

RELATÓRIO DE  
ATIVIDADES E GESTÃO

CASA - CENTRO DE APOIO  
SOCIAL DE AZOIA

2025



**ÍNDICE**

1. INTRODUÇÃO	2
2. CARATERIZAÇÃO DA INSTITUIÇÃO	2
3. ANÁLISE DO EXERCÍCIO	3
3.1. RESPOSTAS SOCIAIS	3
3.2. ACORDOS DE COOPERAÇÃO COM O INSTITUTO DE SEGURANÇA SOCIAL	5
3.3. PARCERIAS E COOPERAÇÃO	6
3.4. FORMAÇÃO	6
3.5. ATIVIDADES DE ÂMBITO GERAL	7
3.6. ANÁLISE ESTRATÉGICA	7
4. AGRADECIMENTOS	8

## 1. INTRODUÇÃO

O presente Relatório de Atividades e Gestão referente ao exercício de 2025 traduz, de forma rigorosa e transparente, o desempenho da CASA - Centro de Apoio Social de Azoia ao longo do último ano, constituindo um instrumento fundamental de demonstração financeira perante os seus associados e demais entidades competentes.

Este relatório pretende refletir, de forma clara e objetiva, a atividade desenvolvida ao longo do ano, evidenciando os resultados alcançados ao nível operacional, social e financeiro, em consonância com o Plano de Atividades e Orçamento previamente aprovado.

O ano de 2025 ficou marcado por um contexto socioeconómico de pressões inflacionistas, pelo aumento generalizado dos custos operacionais e pela atualização salarial dos recursos humanos. Este enquadramento implicou uma gestão particularmente criteriosa, orientada para a sustentabilidade e para a continuidade da qualidade dos serviços prestados.

Apesar dos constrangimentos, a CASA manteve a sua capacidade de resposta, reforçando o seu compromisso com a comunidade e consolidando a sua intervenção junto dos públicos mais vulneráveis. A adaptação às exigências atuais foi conduzida com responsabilidade, rigor e sentido estratégico, sempre alinhada com a missão, visão e valores institucionais.

A Direção expressa o seu reconhecimento a todos os colaboradores, órgãos sociais e parceiros, cujo empenho, profissionalismo e espírito de cooperação foram determinantes para a concretização dos objetivos traçados.

Com a convicção de que o trabalho desenvolvido honra o compromisso assumido com a comunidade, a Direção submete o presente Relatório de Gestão à apreciação da Assembleia Geral, solicitando o respetivo voto favorável.

## 2. CARATERIZAÇÃO DA INSTITUIÇÃO

A CASA nasceu da identificação de necessidades sociais na freguesia de Azoia e da vontade de criar respostas estruturadas que promovessem o bem-estar, a inclusão e a melhoria da qualidade de vida da população, em especial das pessoas em situação de maior vulnerabilidade social e económica.

Constituída no ano de 2000, por iniciativa dos seus fundadores, Sr. Fernando Borges e D. Gina Leal Borges, a instituição viu os seus estatutos aprovados e publicados em 2002, tendo os mesmos sido posteriormente revistos para acompanhar a evolução e o alargamento das respostas sociais entretanto implementadas.

A intervenção da CASA junto da comunidade iniciou-se em 2003, ainda em instalações provisórias, tendo a inauguração oficial das suas instalações ocorrido em 2005, num momento que marcou simbolicamente a consolidação do projeto institucional.

Ao longo do seu percurso, a instituição tem vindo a diversificar e a reforçar as suas respostas sociais, nomeadamente através da implementação do Serviço de Apoio Domiciliário, Creche, Centro de Convívio e posteriormente Centro de Dia, procurando dar resposta às necessidades identificadas no território.

Sediada na Rua de Santa Catarina, n.º726, em Azoia, a CASA desenvolve atualmente a sua atividade na União de Freguesias de Parceiros e Azoia, Golpilheira, Santo Antão e Maceira.

A CASA é uma Instituição Particular de Solidariedade Social (IPSS), sem fins lucrativos, dotada de autonomia administrativa e financeira, desenvolvendo a sua ação em estreita articulação com o Centro Distrital de Segurança Social de Leiria, no âmbito dos acordos de cooperação estabelecidos. Tem como missão criar redes de solidariedade formais, apoio e proteção dos cidadãos na velhice e invalidez, apoio à criança, jovens e à família. Promove ações de índole cultural e recreativa, contribuindo deste modo para a promoção da qualidade de vida da população da freguesia de Azoia, respondendo de forma eficaz quer às exigências, quer às carências dos clientes e dos seus familiares.

### 3. ANÁLISE DO EXERCÍCIO

#### 3.1. Respostas Sociais

O facto de a população estar cada vez mais envelhecida enfatiza de uma forma muito pronunciada a importância crescente das respostas dirigidas à população sénior e simultaneamente a necessidade de associar novos cuidados especiais, decorrente do aumento de esperança média de vida. Ciente desta realidade a CASA tem respondido às solicitações da população de Azoia e da zona envolvente, atuando de acordo com os problemas da população a quem presta apoio, sobretudo o **Serviço de Apoio Domiciliário** que tem cumprido com o seu objetivo principal, assegurando aos idosos e/ou famílias a satisfação de necessidades básicas: higiene pessoal, alimentação, higiene habitacional, tratamento de roupa e ainda a prestação de cuidados de ordem física e de apoio psicossocial, associados a estes serviços prestamos cuidados de imagem, apoio na medicação, transporte e na impossibilidade da família o acompanhamento a consultas.

Durante o ano de 2025 foi dado continuidade ao projeto "Sons da Vida - Arte para Todos" levado a cabo pelo professor de música, Sérgio Ventura. Projeto dedicado à terceira idade, que abrange todas as respostas sociais da área sénior da CASA. De quinze em quinze dias o professor de música desloca-se ao domicílio dos nossos utentes com o intuito de partilhar vivências, estimular a mente e despertar o gosto pela música.

Em média, no ano de 2025 esta resposta social teve uma frequência de 26 utentes.

Relativamente ao **Centro de Dia**, este é um equipamento que consiste na prestação de um conjunto de serviços que contribuem para a manutenção dos utentes/clientes no seu meio

sóciofamiliar. Esta resposta social oferece um serviço de qualidade que promove o seu bem estar, convivência sadia, onde todos têm a possibilidade de ocupar o seu tempo.

Tem como objetivo prevenir situações de dependência promovendo a autonomia, assegurando serviços que permitam a satisfação de necessidades básicas, como a alimentação e a higiene pessoal.

Os objetivos foram alcançados. Esta resposta social durante o ano de 2025 esteve sempre lotada e com lista de espera.

À semelhança do Centro de Dia, a resposta social de **Centro de Convívio** proporciona os seus serviços à comunidade, através do desenvolvimento de atividades sócio recreativas e culturais, organizadas e dinamizadas por uma educadora social, que conta com a colaboração de ajudantes de ação direta e respetivas auxiliares de serviços gerais. Este equipamento social registou novas admissões, sendo a média da sua frequência de 5 utentes/clientes.

As principais atividades desenvolvidas pelo Centro de Dia e o Centro de Convívio foram: realização de trabalhos manuais, confeccionar bolos/bolachinhas, realizar jogos de mesa e de memória, fichas/jogos de estimulação cognitiva, assistir a filmes e ações de sensibilização relacionadas com cuidados de saúde, ginástica, caminhadas, comemoração de dias específicos, controlo do peso, medição da tensão arterial e cuidados de imagem.

No decurso do ano de 2025 de modo a proporcionar um leque de atividades diversificadas demos continuidade ao projeto de musicoterapia e a Direção deliberou proceder à contratação de uma professora de *Zumba Gold* (Anabela Cantanhede) e de Ginástica (Sara Garcia), com o objetivo de reforçar as atividades de estimulação física e promoção do envelhecimento ativo junto dos utentes. Esta medida permitiu incentivar a prática regular de exercício físico e contribuir para a melhoria da mobilidade, autonomia e convívio social da população sénior, em alinhamento com a missão da Instituição.

A avaliação dos nossos serviços, no ano de 2025, para a população idosa expressa-se em dois factos:

- Por parte dos nossos utentes/clientes que nos consideram essenciais no seu quotidiano, sendo a CASA considerada como o seu local de bem-estar diário (Centro de Dia/Centro de Convívio) e onde encontram o apoio que lhes proporciona qualidade de vida;
- Por parte dos familiares que confiam no trabalho realizado pela instituição e que nos consideram parte fundamental da sua rede de apoio.

Relativamente à frota automóvel estava previsto no Plano de Ação e Orçamento para 2025 a necessidade de aquisição de uma viatura de 9 lugares, a instituição foi agraciada, com a doação de uma viatura pelo Sr. Pedro Ferreira, representante da empresa *CMGD - Trabalho Temporário*, a qual veio colmatar essa necessidade.

A Direção regista com profundo reconhecimento, este gesto de elevada generosidade e sentido de responsabilidade social, que constitui um contributo significativo para o reforço da capacidade de resposta da instituição e para a melhoria do serviço prestado aos seus utentes e sobretudo porque é um sinal claro de reconhecimento do trabalho desenvolvido em prol da comunidade.

No ano de 2025, foi submetida uma candidatura ao Plano de Recuperação e Resiliência (PRR), no âmbito da Mobilidade Verde, uma candidatura para uma viatura elétrica ligeira, tendo a mesma sido aprovada.

A resposta social de **Creche** continuou a registar uma grande afluência, quer seja de crianças em idade de frequentar o berçário, sala de 1 aos 2 anos ou dos 2 aos 3 anos. Estão afetas a esta resposta social 2 educadoras de infância, as respetivas ajudantes de ação educativa e outras funcionárias comuns às demais respostas sociais.

Importa referir que o Instituto da Segurança Social lançou a medida *Creche Feliz* no âmbito da qual as crianças que nasceram depois do dia 1 de setembro de 2021 estão abrangidas pela creche gratuita. Ora, o lançamento desta medida aumentou significativamente a lista de espera desta resposta social. Contudo, o ano de 2025 demonstrou-nos que esta medida deveria ser repensada, nomeadamente o modelo de financiamento das IPSS, uma vez que o valor atribuído por criança não faz face às despesas imputadas a esta resposta social, perdendo a sua sustentabilidade financeira. Isto porque o valor fixo mensal pago pelo Instituto de Segurança Social fica aquém dos custos que a instituição tem por criança.

No âmbito do Plano de Ação e Orçamento para 2025, encontrava-se prevista a intenção de alargamento da resposta social de Creche, com vista a dar resposta à crescente procura verificada na comunidade e melhorar a sustentabilidade financeira. Contudo, o processo tem sido condicionado por diversos constrangimentos decorrentes das exigências legais e dos pareceres das entidades competentes, o que tem vindo a atrasar a sua concretização.

A Direção mantém, no entanto, o firme propósito de prosseguir com os esforços necessários junto das entidades envolvidas, com vista à viabilização deste projeto.

### 3.2. Acordos de Cooperação com o Instituto de Segurança Social

A CASA, dada a sua natureza social, não consegue gerar fundos, de forma autónoma para desenvolver as suas atividades e assim sendo estes acordos de cooperação, que se traduzem nas participações, são fundamentais para o desenvolvimento e para a sobrevivência da instituição.

A CASA tem celebrados quatro acordos, nomeadamente:

- Creche -*Creche Feliz* que abrange 31 crianças;
- Serviço de Apoio Domiciliário - acordo para 28 idosos;
- Centro de Convívio - acordo para 9 idosos.

- Centro de Dia - acordo para 24 idosos.

Mensalmente, consoante o mapa de frequência enviado no mês anterior, a Instituição recebeu atempadamente as participações financeiras protocoladas.

### 3.3. Parcerias e Cooperação

A CASA manteve uma postura de trabalho em rede e de cooperação, numa dinâmica de partilha e de aprendizagem. A formação de parcerias assume nos dias de hoje uma enorme relevância no trabalho social e consequentemente adquire um papel de destaque na intervenção das instituições e entidades que cooperem no mesmo sentido, permitindo que se definam respostas mais adequadas na resolução de problemas. No decorrer do ano de 2025 mantivemos esse desígnio com a concretização e partilhas de projetos e atividades, quer ao nível local, quer ao nível concelhio, dos quais destacamos:

- Instituto da Segurança Social;
- Câmara Municipal de Leiria;
- União de Freguesias de Parceiros e Azoia;
- Instituto de Formação Profissional e Emprego (IEFP);
- Paróquia de Azoia;
- Escola Monsenhor José Galamba de Oliveira;
- Banco Alimentar Contra Fome;
- Pingo Doce.

### 3.4. Formação

Em 2025, a Direção proporcionou formações aos seus colaboradores, nomeadamente:

- ADC Cuidador - Associação CarlotaZinha, com a duração de 55h.
- Boas Práticas no refeitório, com a duração de 2h.
- Boas Práticas de Higiene e Segurança Alimentar, com a duração de 2 horas.
- Formação em contexto de trabalho para responsáveis do setor da cozinha e administrativa, com a duração de 17h e 11h respetivamente.
- Formação em contexto de trabalho com todas as colaboradoras do setor da cozinha, com a duração de 15h.

### 3.5. Atividades de âmbito geral

#### → Eventos e Angariação de Fundos / Recursos

No dia 28/02/2025 foi realizado um jantar de aniversário da CASA no qual estiveram presentes colaboradores e órgãos sociais, a 27 de junho foi realizada a festa de final de ano letivo da Creche e das Atividades de Animação e Apoio à Família (AAAF's) do Jardim de Infância de Azoia e nos dias 4, 5 e 6 de julho participámos no Festival das Tasquinhas da União de Freguesias Parcelos e Azoia.

#### → Serviço de Refeições

Em 2025 a CASA continuou a prestar os seus serviços às escolas da freguesia de Azoia, cedendo as suas instalações para a prestação do serviço de refeições à E.B.1 de Azoia, tendo sido fornecidos diariamente 82 almoços.

Também o Jardim de Infância de Azoia beneficiou dos serviços da CASA a nível alimentar. Sendo que foram fornecidos diariamente 40 almoços.

A CASA continuou a ser responsável pela confeção e fornecimento das refeições escolares da Creche *Algodão Doce*, situada na Maceira, no âmbito da qual efetuou a prestação de serviços referente à confeção e transporte de 12 refeições diárias.

#### → Gestão das Atividades de Animação e Apoio às Famílias (AAAF'S)

As AAAF's são uma resposta social desenvolvida em parceria com a Câmara Municipal de Leiria, são direcionadas às crianças do ensino pré-escolar e visam o desenvolvimento das atividades não letivas, designadamente o prolongamento do horário, no Jardim de Infância de Azoia. A CASA teve 35 crianças em prolongamento de horário.

### 3.6. Análise Estratégica - Análise SWOT

#### FORÇAS

- Resultado líquido crescente
- Fundo patrimonial reforçado
- Redução consistente da dívida financeira
- Crescimento das receitas próprias e subsídios públicos

#### FRAQUEZAS

- Redução de utentes no SAD e CC
- Gastos com pessoal em crescimento acelerado
- Dívida de utentes a aumentar

#### OPORTUNIDADES

- Crescimento do CD
- Reforço dos subsídios públicos
- Melhoria da liquidez
- Potencial de expansão das respostas sociais

#### AMEAÇAS

- Pressão crescente dos gastos com pessoal
- Dependência de financiamentos externos ainda elevada
- Redução de outros proventos e ganhos

#### 4. AGRADECIMENTOS

A todos os colaboradores da instituição, pelo seu profissionalismo e dedicação queremos manifestar o nosso maior agradecimento.

Aos órgãos sociais queremos agradecer as disponibilidades que nos dispensaram, tendo sido importante a sua contribuição.

Ao contabilista certificado, à banca e às diversas entidades públicas e privadas, agradecemos o apoio e a colaboração prestados.

Azoia, 7 de abril de 2026

A Direção  


*Centro de Apoio Social*  
**de AZOIA**

*Handwritten mark*

# **CENTRO DE APOIO SOCIAL DA AZOIA**

**2025**

## **DEMONSTRAÇÕES FINANCEIRAS**

---

**BALANÇO**

**DEMONSTRAÇÃO DE RESULTADOS**

**DEMONSTRAÇÃO DE RESULTADOS POR VALÊNCIA**

**DEMONSTRAÇÃO DOS FLUXOS DE CAIXA**

**MAPA CONTROLO DOS SUBSÍDIOS AO INVESTIMENTO**

**DEMONSTRAÇÃO DE ALTERAÇÃO DOS FUNDOS PATRIMONIAIS**

**MAPA AMORTIZAÇÕES**

**ANEXO AO BALANÇO E DEMONSTRAÇÃO DE RESULTADOS**

**BALANCETE ANTES REGULARIZAÇÕES**

**BALANCETE REGULARIZAÇÕES**



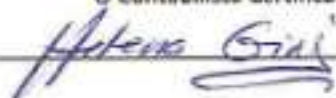
**CENTRO DE APOIO SOCIAL DA AZOIA**

BALANÇO EM 31 DE DEZEMBRO DE 2025

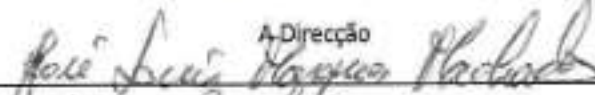
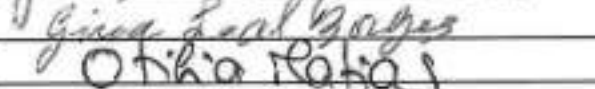
(EUR)

RÚBRICAS	NOTAS	DATAS	
		31/12/2025	31/12/2024
<b>ACTIVO</b>			
<b>Activo não corrente</b>			
Activos fixos tangíveis	4	614 691,81 €	612 346,60 €
Bens do património histórico e cultural			
Propriedades de Investimento			
Activos Intangíveis			
Investimentos Financeiros	5	3 030,00 €	685,78 €
Fundadores/beneméritos/patrocinadores/doadores/associados/membros			
<b>Activo corrente</b>			
Inventários	6	1 352,23 €	432,25 €
Dívidas a receber - Clientes	11.1	3 253,90 €	4 843,50 €
Dívidas a receber - Adiantamento a fornecedores			
Estado e Outros Entes Públicos	11.2		
Fundadores/beneméritos/patrocinadores/doadores/associados/membros			
Outros Ativos Correntes	11.5	8 453,49 €	6 088,50 €
Diferimentos	11.7	3 914,25 €	3 152,54 €
Caixa e depósitos bancários	11.3	92 196,98 €	75 450,77 €
<b>TOTAL DO ACTIVO</b>		<b>726 892,66 €</b>	<b>702 999,94 €</b>
<b>FUNDOS PATRIMONIAIS E PASSIVO</b>			
<b>Fundos Patrimoniais</b>			
Fundos		25 764,00 €	25 764,00 €
Excedentes técnicos			
Reservas			
Resultados Transitados		180 202,57 €	151 675,27 €
Excedentes de revalorização			
Outras variações nos fundos patrimoniais		20 528,86 €	4 600,00 €
Resultado líquido do Período		59 198,98 €	26 183,08 €
<b>TOTAL DO FUNDO DE CAPITAL</b>		<b>285 694,41 €</b>	<b>208 222,35 €</b>
<b>PASSIVO</b>			
<b>Passivo não corrente</b>			
Provisões			
Provisões Específicas			
Financiamentos obtidos	11.9	204 103,08 €	227 712,09 €
Outras Dívidas a Pagar			
<b>Passivo Corrente</b>			
Fornecedores	11.4	13 100,12 €	16 387,82 €
Adiantamento de Clientes	11.1	200,00 €	2 800,00 €
Estado e Outros Entes Públicos	11.2	15 689,32 €	12 182,70 €
Fundadores/beneméritos/patrocinadores/doadores/associados/membros			
Financiamentos obtidos	11.9	32 278,17 €	49 293,27 €
Diferimentos	11.7		8 938,05 €
Outros Passivos Correntes	11.6	175 827,56 €	177 463,66 €
<b>TOTAL DO PASSIVO</b>		<b>441 198,25 €</b>	<b>494 777,59 €</b>
<b>TOTAL DOS FUNDOS PATRIMONIAIS E DO PASSIVO</b>		<b>726 892,66 €</b>	<b>702 999,94 €</b>

O Contabilista Certificado



A Direcção

**CENTRO DE APOIO SOCIAL DA AZOIA**

**DEMONSTRAÇÃO DE RESULTADOS POR NATUREZA**

PERÍODO FINDO EM 31 DE DEZEMBRO DE 2025

(EUR)

RENDIMENTOS E GASTOS	NOTAS	DATAS	
		2025	2024
Vendas			
Quotizações	7	993,00 €	249,00 €
Serviços Prestados Particulares	7	372 508,62 €	347 721,17 €
Serviços Prestados Entidades Públicas - ISS	7	370 328,64 €	338 942,66 €
Subsídios, doações e legados à exploração		0,00 €	
ISS, IP - Centros Distritais		0,00 €	
ISS, IP - Centros Distritais Extraordinários		0,00 €	
Outros Subsídios Etidades públicas		0,00 €	
Doações	8	4 084,64 €	5 817,69 €
Variação nos inventários da produção			
Trabalhos para a própria entidade			
Custo das mercadorias vendidas e matérias consumidas	6	-99 666,62 €	-97 027,76 €
Fornecimentos e serviços externos	11.8	-71 761,69 €	-78 112,98 €
Gastos com o pessoal	9	-497 277,95 €	-472 564,26 €
Ajustamento de inventários			
Imparidade de dívidas a receber			
Provisões			
Provisões específicas			
Outras imparidades			
Aumentos/redução do junto valor			
Outros rendimentos	11.10	16 570,42 €	25 233,81 €
Outros gastos	11.11	-1 936,49 €	-3 559,03 €
<b>Resultado antes de depreciações, gastos de financiamento e impostos</b>		<b>93 842,57 €</b>	<b>66 700,30 €</b>
Gastos/Reversões de depreciação e de amortização	4	-23 105,62 €	-22 947,21 €
<b>Resultados operacional (antes de gastos de financ. E impostos)</b>		<b>70 736,95 €</b>	<b>43 753,09 €</b>
Juros e rendimentos similares obtidos		0,00 €	0,00 €
juros e gastos similares suportados	11.19	-11 537,97 €	-17 570,01 €
<b>Resultado antes de impostos</b>		<b>59 198,98 €</b>	<b>26 183,08 €</b>
Imposto sobre o rendimento do período		0,00 €	0,00 €
<b>Resultado líquido do Período</b>		<b>59 198,98 €</b>	<b>26 183,08 €</b>

O Contabilista Certificado

*Helena Gomes*

A Direcção

*João Luís Marques Machado*  
*Luís José Borges*  
*Olivia Fátima*

## CENTRO DE APOIO SOCIAL DA AZOIA

## DEMONSTRAÇÃO DE RESULTADOS POR FUNÇÕES

PERÍODO FINDO EM 31 DE DEZEMBRO DE 2025

[EUR]

RENDIMENTOS E GASTOS	NOTAS	CRECHE	CENTRO DIA	SAD	CENTRO CONVÍVIO	REFEIÇÕES	DATAS	
							2025	2024
Vendas	7	0,00 €	0,00 €	0,00 €	0,00 €	0,00 €	0,00 €	0,00 €
Quotizações	7	397,20 €	258,18 €	248,25 €	9,93 €	79,44 €	993,00 €	249,00 €
Serviços Prestados Particulares	7	4 170,00 €	130 084,87 €	75 797,20 €	5 882,55 €	156 574,00 €	372 508,52 €	347 721,17 €
Serviços Prestados Entidades Públicas - ISS	7	198 220,52 €	52 765,76 €	114 909,57 €	4 932,79 €	0,00 €	370 322,54 €	338 942,66 €
Subsídios, doações e legados à exploração								
ISS, IP - Centros Distritais	8	0,00 €	0,00 €	0,00 €	0,00 €	0,00 €	0,00 €	0,00 €
ISS, IP - Centros Distritais Extraordinários		0,00 €	0,00 €	0,00 €	0,00 €	0,00 €	0,00 €	0,00 €
Outros Subsídios Entidades públicas		0,00 €	0,00 €	0,00 €	0,00 €	0,00 €	0,00 €	0,00 €
Doações		1 633,86 €	1 062,01 €	1 021,16 €	40,85 €	326,77 €	4 084,54 €	5 817,69 €
Variação nos Inventários da produção		0,00 €	0,00 €	0,00 €	0,00 €	0,00 €	0,00 €	0,00 €
Trabalhos para a própria entidade		0,00 €	0,00 €	0,00 €	0,00 €	0,00 €	0,00 €	0,00 €
Custo das mercadorias vendidas e matérias consumidas	6	-14 919,99 €	-18 936,66 €	-27 906,60 €	-1 485,00 €	-35 378,32 €	-99 666,62 €	-97 027,76 €
Fornecimentos e serviços externos	11.8	-28 784,68 €	-18 658,04 €	-17 940,42 €	-717,62 €	-5 740,94 €	-71 761,59 €	-78 112,98 €
Gastos com o pessoal	9	-359 128,94 €	-119 346,71 €	-124 319,89 €	-7 459,17 €	-87 023,64 €	-497 277,95 €	-472 564,26 €
Ajustamento de inventários		0,00 €	0,00 €	0,00 €	0,00 €	0,00 €	0,00 €	0,00 €
Imparidade de dívidas a receber		0,00 €	0,00 €	0,00 €	0,00 €	0,00 €	0,00 €	0,00 €
Provisões		0,00 €	0,00 €	0,00 €	0,00 €	0,00 €	0,00 €	0,00 €
Provisões específicas		0,00 €	0,00 €	0,00 €	0,00 €	0,00 €	0,00 €	0,00 €
Outras imparidades		0,00 €	0,00 €	0,00 €	0,00 €	0,00 €	0,00 €	0,00 €
Aumentos/redução do justo valor		0,00 €	0,00 €	0,00 €	0,00 €	0,00 €	0,00 €	0,00 €
Outros rendimentos	11.9	8 258,18 €	2 347,08 €	5 818,48 €	146,68 €	0,00 €	16 570,42 €	25 233,81 €
Outros gastos	11.10	-618,01 €	-285,29 €	-1 033,19 €	0,00 €	0,00 €	-1 936,49 €	-3 559,03 €
<b>e antes de depreciações, gastos de financiamento e impostos</b>		<b>9 278,14 €</b>	<b>28 791,20 €</b>	<b>26 594,90 €</b>	<b>1 341,02 €</b>	<b>27 837,32 €</b>	<b>93 842,57 €</b>	<b>66 700,30 €</b>
Gastos/Reversões de depreciação e de amortização	4	-6 931,69 €	-5 545,35 €	-6 469,57 €	-462,11 €	-3 696,90 €	-23 105,62 €	-22 947,21 €
<b>resultados operacional (antes de gastos de financ. E impostos)</b>		<b>2 346,45 €</b>	<b>23 245,85 €</b>	<b>20 125,33 €</b>	<b>878,90 €</b>	<b>24 140,42 €</b>	<b>70 736,95 €</b>	<b>43 753,09 €</b>
Juros e rendimentos similares obtidos		0,00 €	0,00 €	0,00 €	0,00 €	0,00 €	0,00 €	0,00 €
Juros e gastos similares suportados		-3 481,59 €	-2 789,11 €	-3 230,55 €	-230,76 €	-1 846,08 €	-11 537,97 €	-17 570,01 €
<b>Resultado antes de impostos</b>		<b>-1 117,94 €</b>	<b>20 476,74 €</b>	<b>16 894,78 €</b>	<b>648,14 €</b>	<b>22 294,34 €</b>	<b>59 198,98 €</b>	<b>26 183,08 €</b>
Imposto sobre o rendimento do período		0,00 €	0,00 €	0,00 €	0,00 €	0,00 €	0,00 €	0,00 €
<b>Resultado líquido do Período</b>		<b>-1 114,94 €</b>	<b>20 476,74 €</b>	<b>16 894,78 €</b>	<b>648,14 €</b>	<b>22 294,34 €</b>	<b>59 198,98 €</b>	<b>26 183,08 €</b>

O Contabilista Certificado



A Direção  
 José Luís Regoon Richard  
 José Luís Regoon Richard  
 Odília Barros

**CENTRO DE APOIO SOCIAL DA AZOIA**

**DEMONSTRAÇÃO DOS FLUXOS DE CAIXA**

PERÍODO FINDO EM 31 DE DEZEMBRO DE 2025

(EUR)

RÚBRICAS	DATAS	
	2025	2024
<b>FLUXOS DE CAIXA DAS ACTIVIDADES OPERACIONAIS - MÉTODO DIRECTO</b>		
Recebimento de clientes e utentes	374 098,22 €	344 885,67 €
Pagamento de subsídios		
Pagamento de apoio		
Pagamento de bolsas		
Pagamento a fornecedores	-76 985,88 €	-87 142,60 €
Pagamento ao Pessoal	-486 212,98 €	-461 499,29 €
<b>Caixa gerada pelas operações</b>	<b>-189 100,64 €</b>	<b>-203 756,22 €</b>
Pagamento/Recebimento do imposto sobre o rendimento		
Outros Recebimentos/Pagamentos	258 785,76 €	302 103,80 €
<b>Fluxos de Caixa das Actividades Operacionais (1)</b>	<b>69 685,12 €</b>	<b>98 347,58 €</b>
<b>FLUXOS DE CAIXA DAS ACTIVIDADES INVESTIMENTO</b>		
<b>Pagamentos Respeitantes a:</b>		
Activos Fixos Tangíveis	-24 450,83 €	-1 087,81 €
Activos Intangíveis		
Investimentos Financeiros		
Outros Activos		
<b>Recebimentos Respeitantes a:</b>		
Activos Fixos Tangíveis		
Activos Intangíveis		
Investimentos Financeiros		
Outros Activos		
Subsídios ao Investimento	19 918,70 €	
Juros e Rendimentos Similares		
Dividendos		
<b>Fluxos de Caixa das Actividades de Investimento (2)</b>	<b>-4 532,13 €</b>	<b>-1 087,81 €</b>
<b>FLUXOS DE CAIXA DAS ACTIVIDADES DE FINANCIAMENTO</b>		
<b>Recebimentos Respeitantes a:</b>		
Financiamentos Obtidos		
Realização de Fundos		
Cobertura de Prejuízos		
Doações	3 755,30 €	5 817,69 €
Outras Operações de Financiamento		
<b>Pagamentos Respeitantes a:</b>		
Financiamentos Obtidos	-40 624,11 €	-64 567,08 €
Juros e Gastos similares	-11 537,97 €	-17 570,01 €
Dividendos		
Redução de Fundos		
Outras Operações de Financiamento		
<b>Fluxos de Caixa das Actividades de Financiamento (3)</b>	<b>-48 406,78 €</b>	<b>-76 319,40 €</b>
<b>Variações de Caixa e Seus Equivalentes (1+2+3)</b>	<b>16 746,21 €</b>	<b>20 940,37 €</b>
<b>Efeitos das Diferenças de Câmbio</b>		
Caixa e seus equivalentes no início do Período	75 450,77 €	54 510,40 €
Caixa e seus equivalentes no fim do Período	92 196,98 €	75 450,77 €

O Contabilista Certificado

*Helena Gisi*

A Direcção

*Helena Soares Marques Paolito*  
*Giulia Leal Soares*  
*Olivia Matias*

CENTRO DE APOIO SOCIAL DA AZOIA

MAPA DE CONTROLO DO(S) SUBSÍDIO(S) PARA INVESTIMENTO(S) 2025

CONTAS	DESCRIÇÕES	ANO INÍCIO UTILIZAÇÃO INVEST *	VALOR TOTAL POR ENTIDADE E EMPRESA **	TAXA DE AMORTIZ.	VALORES ANUAIS DAS REDUÇÕES E DAS AMORTIZAÇÕES		SALDO VALOR LIQ. ANO N-1	MOVIMENTOS NO ANO			SALDO VALOR LIQ. ANO N	
					PS	DAS		A débito	A crédito			
									(10)	(11)		(12)
(2)	(3)	(4)	(5)	(6)	(7)	(8)	(9)	(10)	(11)	(12)	(13)	
593	SUBSÍDIOS											
	SUBSÍDIO VIATURA MUNICÍPIO -BC-27-EC PRR- MOBILIDADE VERDE	2023 2025	7 500,00 19 918,70	20,00% 12,50%	1500,00 2489,84	4 600,00 19 918,70	1 500,00 2 489,84				3 100,00 17 428,86	
	TOTAL SUBS.		27 418,70		3 989,84	24 518,70	3 989,84				20 528,86	
43	INVESTIMENTO											
	VIATURA BC-27-EC VIATURA BZ 32 DA	2023 2025	21 190,00 24 500,00	20,00% 12,50%	4 238,00 3 062,50	15 186,15 24 500,00	4 238,00 3 062,50				10 048,15 21 437,50	
	TOTAL DO INVESTIMENTO		45 690,00		7 300,50	39 586,15	7 300,50	0,00	0,00	0,00	32 385,65	

O Contabilista Certificado

*Helena Cruz*

A Direção  
*João Luís Henrique Pacheco*  
Gestão Social  
Otilia Soares

CASA - CENTRO DE APOIO SOCIAL DE AZOIA

Demonstração das alterações nos fundos patrimoniais no período 2025

Unidade monetária: €

DESCRIÇÃO	NOTAS	Fundos	Excedentes tributários	Reservas	Resultados transferidos	Ajustamentos em ativos financeiros	Excedentes de revalorização	Outras variações nos fundos patrimoniais	Resultado líquido do período	Total	Interesses minoritários	Total dos fundos patrimoniais
<b>POSIÇÃO NO INÍCIO DO PERÍODO</b>	1	25 764,00			151 675,27			4 600,00	25 193,08	208 222,36		208 222,36
<b>ALTERAÇÕES NO PERÍODO</b>												
Primeira adição de novo referencial contabilístico												
Alterações de políticas contabilísticas												
Diferenças de conversão de demonstrações financeiras												
Reclassificações												
Posição de acordo de revalorização de ativos fixos tangíveis e intangíveis												
Excedentes de revalorização de ativos fixos tangíveis e respectivos ajustes												
Ajustamentos por impostos diferidos												
Outras alterações contabilísticas nos fundos patrimoniais	2				28 627,30			15 628,96	(25 193,08)	18 273,08		18 273,08
	3				28 627,30			15 628,96	(25 193,08)	18 273,08		18 273,08
<b>RESULTADO LÍQUIDO DO PERÍODO</b>									59 106,08	59 106,08		59 106,08
<b>POSIÇÃO NO FIM DO PERÍODO</b>	4=1+2+3	25 764,00			180 202,57			20 528,00	59 106,08	205 604,41		205 604,41

(1) - O Euro, adotado, é a moeda de referência e a unidade de medida de todos os valores expressos nesta demonstração.

NOTAS : OUTRAS VARIAÇÕES RESULTADOS TRANSITADOS	
RESULTADO LÍQUIDO ANO 2024	20 193,08 €
CORREÇÃO VALOR FUNDO COMPENSAÇÃO	2 344,22 €
	<u>22 537,30 €</u>

NOTAS : OUTRAS VARIAÇÕES NOS FUNDOS PATRIMONIAIS	
RECONHECIMENTO DE SUBSÍDIOS AO INVESTIMENTO	-3 260,34 €
SUBSÍDIO INVESTIMENTO MOBILIDADE VERDE PRR	19 218,70 €
	<u>15 958,36 €</u>

O CONTABILISTA

*Adriano Cruz*

A direção  
*João Luís Borges Portugal*  
*João Pedro Rebelo*  
 Olívia Fátima

B. H. P.

**CASA - CENTRO DE APOIO SOCIAL DE AZOIA**

**MAPA DE REINTEGRAÇÕES E AMORTIZAÇÕES 2025**

DESIGNAÇÃO ATIVO	ANO AQUIS.	CCUST O	VALOR AQUISIÇÃO	VALOR ANTERIOR	Aplie.	VALOR EXERCÍCIO	TAXA	VALOR ACUMULAD O	ATIVO LIQUIDO
Terrenos e Recursos Naturais									
Terreno art 773 100903	1989		22,63						22,63
<b>Terrenos e Recursos Naturais</b>			<b>22,63</b>						<b>22,63</b>
<b>Edifícios e Outras Construções</b>									
edificio sede art 2105	2005		214 870,00	85 948,00	2,00%	4 297,40	42,00%	90 246,40	124 624,60
obras	2006		3 932,48	1 494,35	2,00%	78,65	40,00%	1 573,00	2 359,48
pintura	2006		403,12	153,18	2,00%	8,06	40,00%	161,24	241,88
obras	2006		507,94	193,04	2,00%	10,16	40,00%	203,20	304,74
pintura	2006		502,15	190,94	2,00%	10,04	40,03%	200,99	301,16
projecto arquitectura centro dia	2007		1 210,00	229,90	2,00%	24,20	21,00%	254,10	955,90
obras caf	2007	CAF	1 962,62	372,80	2,00%	39,25	21,00%	412,05	1 550,57
obras caf	2007	CAF	1 963,28	372,98	2,00%	39,27	21,00%	412,24	1 551,04
obras caf	2009	CAF	3 000,00	960,00	2,00%	60,00	34,00%	1 020,00	1 980,00
obras caf	2009	CAF	2 910,00	931,20	2,00%	58,20	34,00%	989,40	1 920,60
obras caf	2009	CAF	3 441,69	1 101,29	2,00%	68,83	34,00%	1 170,12	2 271,57
obras creche	2010	CRE	1 675,50	502,65	2,00%	33,51	32,00%	536,16	1 139,34
obras creche	2010	CRE	4 253,15	1 275,97	2,00%	85,06	32,00%	1 361,03	2 892,12
ar condicionado	2010		930,00	279,00	2,00%	18,60	32,00%	297,60	632,40
parque infantil	2012	CAF	3 960,60	3 960,60		0,00	100,00%	3 960,60	0,00
escorrega+sobe e desce	2014	CAF	306,87	306,87		0,00	100,00%	306,87	0,00
obras no espaço arrendado	2016	CAF	36 012,64	36 012,64		0,00	100,00%	36 012,64	0,00
construção	2013	CD	334 688,39	80 325,13	2,00%	6 693,77	26,00%	87 018,90	247 669,49
construção	2014	CD	164 220,55	36 128,51	2,00%	3 284,41	24,00%	39 412,92	124 807,63
iva devido obra	2015	CD	52 587,31	10 517,49	2,00%	1 051,75	22,00%	11 569,24	41 018,07
vedação+porta	2017	CD	1 236,15	197,77	2,00%	24,72	18,00%	222,49	1 013,66
Upac	2021-8	CD	5 227,50	235,27	2,00%	104,55	6,50%	339,82	4 887,68
Upac+inversor	2021-12	CD	10 147,50	253,70	2,00%	202,95	4,50%	456,65	9 690,85
<b>Edifícios e Outras Construções</b>			<b>849 949,44</b>	<b>261 943,28</b>		<b>16 193,39</b>		<b>278 136,66</b>	<b>571 812,78</b>
<b>Equipamento Basico</b>									
mesa inox 1700x900x2502p	2003		581,00	581,00		0,00	100,00%	581,00	0,00
fogão gas junex mod 9401	2003		1 880,00	1 880,00		0,00	100,00%	1 880,00	0,00
grelhador arris mod.grillvapor	2003		2 618,00	2 618,00		0,00	100,00%	2 618,00	0,00
monovolume gas mod.fogv 50	2003		688,00	688,00		0,00	100,00%	688,00	0,00
exaustor industrial inox	2003		1 927,00	1 927,00		0,00	100,00%	1 927,00	0,00
mesa inox 200x700x850 2p	2003		513,00	513,00		0,00	100,00%	513,00	0,00
mesa inox 1400x700x850	2003		330,00	330,00		0,00	100,00%	330,00	0,00
lavadouro eb 1400x700	2003		446,00	446,00		0,00	100,00%	446,00	0,00
lava maos c/misturador	2003		342,00	342,00		0,00	100,00%	342,00	0,00
lavadouro bbe 2000x700	2003		620,00	620,00		0,00	100,00%	620,00	0,00
mesa inox 1300x700x850 2p	2003		367,00	367,00		0,00	100,00%	367,00	0,00
pia de despejos mod866	2003		437,00	437,00		0,00	100,00%	437,00	0,00
armario frigorifico	2003		1 395,00	1 395,00		0,00	100,00%	1 395,00	0,00
chapa inox 3050x1100	2003		410,00	410,00		0,00	100,00%	410,00	0,00
triturador robot coupe	2003		312,00	312,00		0,00	100,00%	312,00	0,00
maquina lavar roupa	2003		420,00	420,00		0,00	100,00%	420,00	0,00
esquantador vulcano	2003		125,00	125,00		0,00	100,00%	125,00	0,00
maquina secar roupa hoover	2003		300,00	300,00		0,00	100,00%	300,00	0,00
maquina secar roupa siemens	2003		300,00	300,00		0,00	100,00%	300,00	0,00
maquina lavar roupa boch	2003		300,00	300,00		0,00	100,00%	300,00	0,00
micro ondas moulinex	2003		100,00	100,00		0,00	100,00%	100,00	0,00
descadora betatas semmic	2003		350,00	350,00		0,00	100,00%	350,00	0,00
arca frigorifica vestrot	2003		250,00	250,00		0,00	100,00%	250,00	0,00
arca frigorifica	2003		75,00	75,00		0,00	100,00%	75,00	0,00
frigorifico whirlpool	2003		250,00	250,00		0,00	100,00%	250,00	0,00
sistema aquecimento central	2003		2 500,00	2 500,00		0,00	100,00%	2 500,00	0,00
maquina lavar roupa balay	2004		250,00	250,00		0,00	100,00%	250,00	0,00
arca frigorifica indesit	2005		278,00	278,00		0,00	100,00%	278,00	0,00
painéis solares	2005		3 360,00	3 360,00		0,00	100,00%	3 360,00	0,00
cilindros aquecimento central	2005		4 940,05	4 940,05		0,00	100,00%	4 940,05	0,00
ar condicionado	2006		1 488,30	1 488,30		0,00	100,00%	1 488,30	0,00
termometro laertamp	2006		135,22	135,22		0,00	100,00%	135,22	0,00
aspirador nilfish	2006		123,99	123,99		0,00	100,00%	123,99	0,00
Misturador/triturador coupe mp-450	2007		405,77	405,77		0,00	100,00%	405,77	0,00
Revest. Fergom p/alimentos	2007		1 184,59	1 184,59		0,00	100,00%	1 184,59	0,00
Mobiliarlo	2007		155,30	155,30		0,00	100,00%	155,30	0,00
Mobiliarlo	2008		490,00	490,00		0,00	100,00%	490,00	0,00
maq.lavar loiça	2009		329,00	329,00		0,00	100,00%	329,00	0,00
maq.lavar loiça MLL-770B	2012		1 700,00	1 700,00		0,00	100,00%	1 700,00	0,00

amassadeira pão	2015		2 091,00	2 091,00		0,00	100,00%	2 091,00	0,00
compressor	2022		2 657,05	1 327,97	16,66%	442,66	66,64%	1 770,64	896,41
mobiliário	2014		15 697,82	15 697,82	16,66%		100,00%	15 697,82	0,00
televisão	2014		587,01	587,01	16,66%		100,00%	587,01	0,00
Caldeira	2021-2		4 994,34	3 120,24	16,66%	832,06	79,14%	3 952,29	1 042,05
termoacumulador	2023-05		6 361,78	1 678,13	16,66%	1 059,87	43,04%	2 738,01	3 623,77
MAPLE VIANA ALTA FAIA MICHIGAN	2024		1 087,81	181,23	16,66%	181,23	33,32%	362,46	725,35
HP PRODESK 600 G6 DISCO RIGIDO 3.5 SEAGATE	2025		950,83		16,66%	158,41	16,66%	158,41	792,42
<b>Equipamento Basico</b>			<b>67 103,86</b>	<b>57 359,62</b>		<b>2 674,23</b>		<b>60 033,85</b>	<b>7 070,01</b>
<b>Equipamento de Transporte</b>									
23-98-VU renault trafic	2003		20 832,50	20 832,50		0,00	100,00%	20 832,50	0,00
16-43-LZ citroen b 1,9 d	2003		5 500,00	5 500,00		0,00	100,00%	5 500,00	0,00
32-CQ-10 lig pess 16 lugares	2006		33 136,79	33 136,79		0,00	100,00%	33 136,79	0,00
18-JQ-61 peugeot	2010		13 675,78	13 675,78		0,00	100,00%	13 675,78	0,00
62-LP-28	2011		14 082,33	14 082,33		0,00	100,00%	14 082,33	0,00
00-pt-57 centro dia	2015		20 500,00	20 500,00		0,00	100,00%	20 500,00	0,00
BC-27-EC apoio domiciliario	ago/23		21 190,00	6 003,85	20,00%	4 238,00	48,33%	10 241,85	10 948,15
83-VR-14 - FIAT - Oferta	jun/25		0,00	0,00		0,00		0,00	0,00
BZ 32 DA - DACIA SPRING CARGO ELECTRIC	out/25		24 500,00		12,50%	3 062,50	12,50%	3 062,50	21 437,50
<b>Equipamento de Transporte</b>			<b>153 417,40</b>	<b>113 731,25</b>	<b>0,20</b>	<b>4 238,00</b>	<b>6,48</b>	<b>117 959,25</b>	<b>10 948,15</b>
<b>Equipamento administrativo</b>									
movel televisão	2003		40,00	40,00		0,00	100,00%	40,00	0,00
televisão philips	2003		100,00	100,00		0,00	100,00%	100,00	0,00
video amstrad	2003		50,00	50,00		0,00	100,00%	50,00	0,00
computador ctx c/monitor	2003		600,00	600,00		0,00	100,00%	600,00	0,00
impressora epson	2003		100,00	100,00		0,00	100,00%	100,00	0,00
secretaria 3 gavetas	2003		65,00	65,00		0,00	100,00%	65,00	0,00
mese computador rall	2003		75,00	75,00		0,00	100,00%	75,00	0,00
fax philips hfc 22	2003		150,00	150,00		0,00	100,00%	150,00	0,00
movel escritorio 2 portas	2003		125,00	125,00		0,00	100,00%	125,00	0,00
cadeira	2003		25,00	25,00		0,00	100,00%	25,00	0,00
cadeira	2003		25,00	25,00		0,00	100,00%	25,00	0,00
armario vestuario	2003		101,50	101,50		0,00	100,00%	101,50	0,00
armario vestuario	2003		101,50	101,50		0,00	100,00%	101,50	0,00
mese refeição redonda 7 lug	2003		1 225,00	1 225,00		0,00	100,00%	1 225,00	0,00
42 cadeiras mesa refeição	2003		1 361,00	1 361,00		0,00	100,00%	1 361,00	0,00
sofa napa azul	2003		328,22	328,22		0,00	100,00%	328,22	0,00
sofa napa creme	2003		297,00	297,00		0,00	100,00%	297,00	0,00
impressora multi epson	2003		124,34	124,34		0,00	100,00%	124,34	0,00
30 bancos mesa refeicao	2005		225,00	225,00		0,00	100,00%	225,00	0,00
relógio ponto amano	2005		461,28	461,28		0,00	100,00%	461,28	0,00
central alarma	2005		900,22	900,22		0,00	100,00%	900,22	0,00
6 mesas pinho 2,5x0,70	2005		435,60	435,60		0,00	100,00%	435,60	0,00
impressora stylus	2006		204,99	204,99		0,00	100,00%	204,99	0,00
maq.tav.louca cendy	2007		377,80	377,80		0,00	100,00%	377,80	0,00
Computador lv systems pro back	2007		1 229,17	1 229,17		0,00	100,00%	1 229,17	0,00
Programa computador	2007		1 748,46	1 748,46		0,00	100,00%	1 748,46	0,00
Impressora hp color laser 1600	2007		372,16	372,16		0,00	100,00%	372,16	0,00
Computador iw systems office	2007		1 135,20	1 135,20		0,00	100,00%	1 135,20	0,00
Mobiliário	2008		812,67	812,67		0,00	100,00%	812,67	0,00
impressora	2009		371,00	371,00		0,00	100,00%	371,00	0,00
Ccomputador	2013		826,93	826,93		0,00	100,00%	826,93	0,00
computador	2013		1 368,99	1 368,99		0,00	100,00%	1 368,99	0,00
cadeirão CENTRO DE DIA	2003	CD	50,00	50,00 €		0,00	100,00%	50,00	0,00
cadeirão CENTRO DE DIA	2003	CD	50,00	50,00 €		0,00	100,00%	50,00	0,00
cadeirão CENTRO DE DIA	2003	CD	50,00	50,00 €		0,00	100,00%	50,00	0,00
telefone s/fios	2004	CRE	190,50	190,50 €		0,00	100,00%	190,50	0,00
8 carne metal bebe	2004	CRE	1 373,84	1 373,84 €		0,00	100,00%	1 373,84	0,00
quadro corticite	2004	CRE	42,29	42,29 €		0,00	100,00%	42,29	0,00
7 barreiras para especos	2004	CRE	749,45	749,45 €		0,00	100,00%	749,45	0,00
armario vestuario 16 cabides	2004	CRE	454,43	454,43 €		0,00	100,00%	454,43	0,00
mese quadrada 68cm	2004	CRE	31,06	31,06 €		0,00	100,00%	31,06	0,00
cadeira postura n°4 azul	2004	CRE	45,51	45,51 €		0,00	100,00%	45,51	0,00
2 cadeiras bebe regulavel	2004	CRE	230,60	230,60 €		0,00	100,00%	230,60	0,00
2 bancas para muda	2004	CRE	689,84	689,84 €		0,00	100,00%	689,84	0,00
3 bancas para muda c/banheira	2004	CRE	1 704,23	1 704,23 €		0,00	100,00%	1 704,23	0,00
mese redonda 40cm	2004	CRE	58,76	58,76 €		0,00	100,00%	58,76	0,00
8 cadeira emp.ca 23 b	2004	CRE	90,44	90,44 €		0,00	100,00%	90,44	0,00
2 cadeira brincadeira	2004	CRE	100,91	100,91 €		0,00	100,00%	100,91	0,00
armario c/meias portas	2004	CRE	359,36	359,36 €		0,00	100,00%	359,36	0,00
quadro corticite	2004	CRE	78,83	78,83 €		0,00	100,00%	78,83	0,00
22 catre empilhavel	2004	CRE	896,14	896,14 €		0,00	100,00%	896,14	0,00
22 capas simples catre	2004	CRE	195,04	195,04 €		0,00	100,00%	195,04	0,00
2 suportes catres c/rodizios	2004	CRE	82,90	82,90 €		0,00	100,00%	82,90	0,00

4 mesa redonda antracite 47cm	2004	CRE	235,05	235,05 €	0,00	100,00%	235,05	0,00
6 cadeira postura nº1 amarelo	2004	CRE	124,24	124,24 €	0,00	100,00%	124,24	0,00
6 cadeira postura nº1 azul	2004	CRE	124,24	124,24 €	0,00	100,00%	124,24	0,00
7 cadeira postura nº 1 verde	2004	CRE	144,94	144,94 €	0,00	100,00%	144,94	0,00
7 cadeira postura nº 1 vermelho	2004	CRE	144,94	144,94 €	0,00	100,00%	144,94	0,00
armario c/meias portas medio	2004	CRE	238,24	238,24 €	0,00	100,00%	238,24	0,00
2 reguas cabides simples	2004	CRE	164,22	164,22 €	0,00	100,00%	164,22	0,00
2 espelhos parede oval	2004	CRE	200,44	200,44 €	0,00	100,00%	200,44	0,00
3 cancela portas	2004	CRE	74,11	74,11 €	0,00	100,00%	74,11	0,00
3 cadeiras braços nº2 amarela	2005	CRE	271,16	271,16 €	0,00	100,00%	271,16	0,00
3 cadeiras braços nº2 azul	2005	CRE	271,16	271,16 €	0,00	100,00%	271,16	0,00
4 cadeiras braços nº2 verde	2005	CRE	180,77	180,77 €	0,00	100,00%	180,77	0,00
5 cadeiras braços nº2 vermelho	2005	CRE	180,77	180,77 €	0,00	100,00%	180,77	0,00
elevador escadas	2010	CRE	9 692,00	9 692,00 €	0,00	100,00%	9 692,00	0,00
mesas copa	2010	CRE	2 420,01	2 420,01 €	0,00	100,00%	2 420,01	0,00
					0,00	#DIV/0!	0,00	0,00
					0,00	#DIV/0!	0,00	0,00
					0,00	#DIV/0!	0,00	0,00
<b>Equipamento administrativo</b>			<b>37 353,45</b>	<b>37 353,45</b>	<b>0,00</b>		<b>37 353,45</b>	<b>0,00</b>
<b>Outros Ativos Fixos Tangíveis</b>								
caçarola profissional 50 lts	2003		124,00	124,00	0,00	100,00%	124,00	0,00
panela pressao	2003		134,00	134,00	0,00	100,00%	134,00	0,00
panela pressao	2003		203,00	203,00	0,00	100,00%	203,00	0,00
ferro engomar morphy	2003		109,00	109,00	0,00	100,00%	109,00	0,00
bancada passar ferro	2003		100,00	100,00	0,00	100,00%	100,00	0,00
tabua passar ferro	2003		50,00	50,00	0,00	100,00%	50,00	0,00
panela aluminio funda 150 lts	2005		259,02	259,02	0,00	100,00%	259,02	0,00
armario medicamentos	2006		415,90	415,90	0,00	100,00%	415,90	0,00
7 mesa+15 cadeiras	2006		810,70	810,70	0,00	100,00%	810,70	0,00
armario	2006		90,75	90,75	0,00	100,00%	90,75	0,00
desumidificador electronic	2006		158,90	158,90	0,00	100,00%	158,90	0,00
20 Cadeiras	2007		516,38	516,38	0,00	100,00%	516,38	0,00
hastes bandeiras	2009		541,02	541,02	0,00	100,00%	541,02	0,00
3 ar condicionado	2009		1 370,00	1 370,00	0,00	100,00%	1 370,00	0,00
					0,00	#DIV/0!	0,00	0,00
					0,00	#DIV/0!	0,00	0,00
					0,00	#DIV/0!	0,00	0,00
			<b>4 882,67</b>	<b>4 882,67</b>	<b>0,00</b>		<b>4 882,67</b>	<b>0,00</b>
<b>Ativos Fixos Intangíveis</b>								
plataforma eletronica	2012		2 029,50	2 029,50	0,00	100,00%	2 029,50	0,00
<b>Ativos Fixos Intangíveis</b>			<b>2 029,50</b>	<b>2 029,50</b>	<b>0,00</b>		<b>2 029,50</b>	<b>0,00</b>
<b>Total</b>			<b>1 114 758,95</b>	<b>477 299,77</b>	<b>23 105,62</b>		<b>500 405,39</b>	<b>614 353,56</b>

O Contabilista Certificado

*Alfonso Garcia*

A Direção

*João Luís Ramos Paoludo*  
*Gina Lial Borges*  
*Olivia Ratinas*

# **CASA – CENTRO DE APOIO SOCIAL DE AZOIA**



**Anexo às Demonstrações Financeiras**

**2025**

## Índice

1	Identificação da Entidade .....	3
2	Referencial Contabilístico de Preparação das Demonstrações Financeiras .....	3
3	Principais Políticas Contabilísticas .....	4
3.1	Bases de Apresentação .....	4
3.2	Políticas de Reconhecimento e Mensuração .....	5
4	Ativos Fixos Tangíveis e Intangíveis .....	7
5	Investimentos Financeiros .....	8
6	Inventários .....	9
7	Rédito .....	9
8	Subsídios do Governo, Doações e apoios do Governo .....	9
9	Benefícios dos empregados .....	10
10	Divulgações exigidas por outros diplomas legais .....	10
11	Outras Informações .....	10
11.1	Clientes e Utentes .....	10
11.2	Estado e Outros Entes Públicos .....	11
11.3	Caixa e Depósitos Bancários .....	11
11.4	Fornecedores .....	11
11.5	Outros Ativos Correntes .....	11
11.6	Outros Passivos Correntes .....	12
11.7	Diferimentos .....	12
11.8	Fornecimentos e serviços externos .....	12
11.9	Financiamentos obtidos .....	13
11.10	Outros rendimentos .....	13
11.11	Outros gastos .....	14
11.12	Acontecimentos após data de Balanço .....	14

## **1 Identificação da Entidade**

A CASA – CENTRO DE APOIO SOCIAL DE AZOIA com o contribuinte nº. 504694324, é uma I.P.S.S que tem a sua sede social em Azoia, desenvolve a sua atividade no Apoio à terceira idade nas respostas sociais de Centro de Dia, Centro de Convívio e Serviço de Apoio Domiciliário e na Infância nas respostas sociais de Creche e AAF (Atividades de Animação e Apoio à Família). O Centro também fornece refeições a escolas no âmbito de parceiras.

Durante o ano de 2025 o número médio de utentes foram de 31 na valência de creche, 30 no Centro de dia, 5 no centro de convívio e 26 no Serviço de Apoio Domiciliário. Foram ainda fornecidas refeições a apoio nas AAF através de acordo com o município de Leiria.

É da opinião da Direção que estas demonstrações financeiras refletem de forma verdadeira e apropriada as operações da Instituição.

## **2 Referencial Contabilístico de Preparação das Demonstrações Financeiras**

Em 2025 as Demonstrações Financeiras foram elaboradas no pressuposto da continuidade das operações a partir dos livros e registos contabilísticos da Entidade e de acordo com a Norma Contabilística e de Relato Financeiro para as Entidades do Sector Não Lucrativo (NCRF-ESNL):

- Bases para a Apresentação das Demonstrações Financeiras (BADF);
- Modelos de Demonstrações Financeiras (MDF)
- Código de Contas (CC)
- NCRF-ESNL
- Normas Interpretativas (NI)

### **3 Principais Políticas Contabilísticas**

---

As principais políticas contabilísticas aplicadas pela Entidade na elaboração das Demonstrações Financeiras foram as seguintes:

#### **3.1 Bases de Apresentação**

As Demonstrações Financeiras foram preparadas de acordo com as Bases de Apresentação das Demonstrações Financeiras (BADF)

##### **3.1.1 Continuidade:**

Com base na informação disponível e as expectativas futuras, a Entidade pretende continuar a operar no futuro previsível. Para as Entidades do Sector Não Lucrativo, este pressuposto não corresponde a um conceito económico ou financeiro, mas sim à manutenção da atividade de prestação de serviços e à capacidade de cumprir os seus fins.

##### **3.1.2 Regime do Acréscimo (periodização económica):**

Os efeitos das transações e de outros acontecimentos são reconhecidos quando eles ocorram (satisfeitas as definições e os critérios de reconhecimento de acordo com a estrutura conceptual, independentemente do momento do pagamento ou do recebimento) sendo registados contabilisticamente e relatados nas demonstrações financeiras dos períodos com os quais se relacionem. As diferenças entre os montantes recebidos e pagos e os correspondentes rendimentos e gastos são registados nas respetivas contas das rubricas "Devedores e credores por acréscimos" e "Diferimentos".

##### **3.1.3 Consistência de Apresentação**

As Demonstrações Financeiras estão consistentes de um período para o outro, quer a nível da apresentação quer dos movimentos contabilísticos que lhes dão origem, exceto quando ocorrem alterações significativas na natureza que, nesse caso, estão devidamente identificadas e justificadas neste Anexo. Desta forma é proporcionada informação fiável e mais relevante para os utilizadores.

##### **3.1.4 Materialidade e Agregação:**

A relevância da informação é afetada pela sua natureza e materialidade. A materialidade depende da quantificação da omissão ou erro. A informação é material se a sua omissão ou inexatidão influenciarem as decisões económicas tomadas por parte dos utilizadores com base

nas demonstrações financeiras. Itens que não são materialmente relevantes para justificar a sua apresentação separada nas demonstrações financeiras podem ser materialmente relevantes para que sejam discriminados nas notas deste anexo.

### **3.1.5 Compensação**

Devido à importância dos ativos e passivos serem relatados separadamente, assim como os gastos e os rendimentos, estes não devem ser compensados.

### **3.1.6 Informação Comparativa**

A informação comparativa é divulgada, nas Demonstrações Financeiras, com respeito ao período anterior. Respeitando ao Princípio da Continuidade da Entidade, as políticas contabilísticas são levadas a efeito de maneira consistente em toda a Entidade e ao longo do tempo. Procedendo-se a alterações das políticas contabilísticas, as quantias comparativas afetadas pela reclassificação são divulgadas, tendo em conta:

- A natureza da reclassificação;
- A quantia de cada item ou classe de itens que tenha sido reclassificada; e
- Razão para a reclassificação.

## **3.2 Políticas de Reconhecimento e Mensuração**

### **3.2.1 Ativos Fixos Tangíveis**

Os "Ativos Fixos Tangíveis" encontram-se registados ao custo de aquisição deduzido das depreciações e das perdas por imparidade acumuladas. O custo de aquisição inicialmente registado, inclui o custo de compra, quaisquer custos diretamente atribuíveis às atividades necessárias para colocar os ativos em condições necessárias para operarem da forma pretendida e, se aplicável, a estimativa inicial dos custos de desmantelamento e remoção dos ativos e de restauração dos respetivos locais de instalação ou operação dos mesmos que a Entidade espera vir a incorrer.

As despesas subsequentes que a Entidade tenha com manutenção e reparação dos ativos são registadas como gastos no período em que são incorridas, desde que não sejam suscetíveis de gerar benefícios económicos futuros adicionais.

As depreciações são calculadas, assim que os bens estão em condições de ser utilizados, pelo método da linha reta em conformidade com o período de vida útil estimado para cada grupo de bens:

As taxas de depreciação utilizadas correspondem aos períodos de vida útil estimada que se encontra na tabela abaixo:

Descrição	Vida útil estimada (anos)
Edifícios e outras construções	20
Equipamento básico	6
Equipamento de transporte	5
Equipamento administrativo	6

### 3.2.2 Inventários

Os "Inventários" estão registados ao custo de aquisição.

### 3.2.3 Instrumentos Financeiros

#### Cientes e outras contas a Receber

Os "Clientes" e as "Outras contas a receber" encontram-se registadas pelo seu custo estando deduzidas no Balanço das Perdas por Imparidade, quando estas se encontram reconhecidas, para assim retratar o valor realizável líquido.

#### Caixa e Depósitos Bancários

A rubrica "Caixa e depósitos bancários" inclui caixa e depósitos bancários de curto prazo que possam ser imediatamente mobilizáveis sem risco significativo de flutuações de valor.

#### Fornecedores e outras contas a pagar

As dívidas registadas em "Fornecedores" e "Outras contas a pagar" são contabilizadas pelo seu valor nominal.

### 3.2.4 Fundos Patrimoniais

A rubrica "Fundos" constitui o interesse residual nos ativos após dedução dos passivos.

Os "Fundos Patrimoniais" são compostos por:

- fundos atribuídos pelos fundadores da Entidade ou terceiros;
- fundos acumulados e outros excedentes;

## 4 Ativos Fixos Tangíveis e Intangíveis

### Outros Ativos Fixos Tangíveis

A quantia escriturada bruta, as depreciações acumuladas, a reconciliação da quantia escriturada no início e no fim do período, mostrando as adições, os abates e alienações, as depreciações e outras alterações, foram desenvolvidas de acordo com os seguintes quadros:

QUANTIA ESCRITURADA E MOVIMENTOS DO PERÍODO EM ACTIVOS FIXOS TANGÍVEIS 2025							
Descrição	Terrenos e Rec. Nat.	Edifícios e outras	Equip. Básico	Equip. Transp.	Equip. Administ.	Outros A.F.T.	TOTAL
Quantia bruta escriturada inicial:	22,63 €	849 949,44 €	66 153,03 €	128 917,40 €	37 353,45 €	4 882,67 €	1 087 278,62 €
Depreciações acumuladas iniciais		261 943,28 €	57 359,62 €	113 731,25 €	37 353,45 €	4 882,67 €	475 270,27 €
Perdas por imparidade acumuladas iniciais							0,00 €
Quantia líquida escriturada inicial:	22,63 €	588 006,16 €	8 793,41 €	15 186,15 €	0,00 €	0,00 €	612 008,35 €
Movimentos do Período:							0,00 €
Total das Adições:	0,00 €	0,00 €	950,83 €	24 500,00 €	0,00 €	0,00 €	25 450,83 €
Aquisições em 1ª mão			950,83 €	24 500,00 €			25 450,83 €
Outras aquisições							0,00 €
Outras							0,00 €
Total das Diminuições:	0,00 €	-16 193,39 €	-2 674,23 €	-4 238,00 €	0,00 €	0,00 €	-23 105,62 €
Depreciações		-16 193,39 €	-2 674,23 €	-4 238,00 €			-23 105,62 €
Outras transferências							0,00 €
Quantia Líquida escriturada final:	22,63 €	571 812,78 €	7 070,01 €	35 448,15 €	0,00 €	0,00 €	614 353,56 €

QUANTIA ESCRITURADA E MOVIMENTOS DO PERÍODO EM ACTIVOS FIXOS TANGÍVEIS 2024							
Descrição	Terrenos e Rec. Nat.	Edifícios e outras	Equip. Básico	Equip. Transp.	Equip. Administ.	Outros A.F.T.	TOTAL
Quantia bruta escriturada inicial:	22,63 €	849 949,44 €	65 065,22 €	136 167,00 €	37 353,45 €	4 882,67 €	1 093 440,81 €
Depreciações acumuladas iniciais		245 749,89 €	54 843,80 €	116 743,25 €	37 353,45 €	4 882,67 €	459 573,06 €
Perdas por imparidade acumuladas iniciais							0,00 €
Quantia líquida escriturada inicial:	22,63 €	604 199,55 €	10 221,42 €	19 424,15 €	0,00 €	0,00 €	633 867,75 €
Movimentos do Período:							0,00 €
Total das Adições:	0,00 €	0,00 €	1 087,81 €	0,00 €	0,00 €	0,00 €	1 087,81 €
Aquisições em 1ª mão			1 087,81 €				1 087,81 €
Outras							0,00 €
Total das Diminuições:	0,00 €	-16 193,39 €	-2 515,82 €	-4 238,00 €	0,00 €	0,00 €	-22 947,21 €
Depreciações		-16 193,39 €	-2 515,82 €	-4 238,00 €			-22 947,21 €
Outras transferências							0,00 €
Quantia Líquida escriturada final:	22,63 €	588 006,16 €	8 793,41 €	15 186,15 €	0,00 €	0,00 €	612 008,35 €

QUANTIA ESCRITURADA E MOVIMENTOS DO PERÍODO EM ACTIVOS FIXOS EM CURSO 2025		
Descrição	Licenciamento - Obras	TOTAL
Quantia bruta escriturada inicial:	338,25 €	338,25 €
Quantia líquida escriturada inicial:	338,25 €	338,25 €
Movimentos do Período:		0,00 €
Depreciações		0,00 €
Quantia Líquida escriturada final:	338,25 €	338,25 €

## 5 Investimentos Financeiros

A quantia escriturada bruta e a reconciliação da quantia escriturada no início e no fim do período de 2025, mostrando as adições, diminuições e outras alterações, foram desenvolvidas de acordo com os seguintes quadros:

QUANTIA ESCRITURADA E MOVIMENTOS DO PERÍODO EM INVESTIMENTOS FINANCEIROS 2025		
Descrição	Fundo de Compensação	TOTAL
Quantia bruta escriturada inicial: Depreciações acumuladas iniciais Perdas por imparidade acumuladas iniciais	685,78 €	685,78 €
Quantia líquida escriturada inicial:	685,78 €	685,78 €
<b>Movimentos do Período:</b>		
<b>Total das Adições:</b>	2 344,22 €	2 344,22 €
Aquisições em 1ª mão Acréscimos por revalorizações Outras	2 344,22 €	2 344,22 €
<b>Total das Diminuições:</b>	0,00 €	0,00 €
Depreciações Perdas por imparidade Alienações Abates Outras Reversões de perdas por imparidade Outras transferências		
Quantia líquida escriturada final:	3 030,00 €	3 030,00 €



## 6 Inventários

A rubrica "Inventários" apresentava os seguintes valores:

Descrição	2025	2024
Existências Iniciais	432,25 €	- €
Compras	100 586,60 €	96 435,51 €
Autoconsumos		
Regularização de Existências	- €	1 024,50 €
Existências Finais	1 352,23 €	432,25 €
<b>Custo do Exercício</b>	<b>99 666,62 €</b>	<b>97 027,76 €</b>

## 7 Rédito

Foram reconhecidos os seguintes Réditos:

Descrição	2025	2024
Quotizações	993,00 €	249,00 €
Serviços Prestados	372 508,62 €	347 970,17 €
Serviços Prestados ISS	370 328,64 €	338 942,66 €
<b>Total</b>	<b>743 830,26 €</b>	<b>687 161,83 €</b>

## 8 Subsídios do Governo, Doações e apoios do Governo

Descrição	2025	2024
Donativos	4 084,64 €	5 817,69 €
<b>Total</b>	<b>4 084,64 €</b>	<b>5 817,69 €</b>

## 9 Benefícios dos empregados

O número médio de pessoas ao serviço da Entidade em 2025 foi de 27.

Descrição	2025	2024
Remunerações	395 881,43 €	378 883,95 €
Indeminizações	1 742,86 €	656,00 €
Encargos sobre remunerações	85 252,92 €	81 307,17 €
Seguros	5 600,27 €	6 586,62 €
Outros Gastos com o pessoal	8 800,47 €	5 130,52 €
<b>Total</b>	<b>497 277,95 €</b>	<b>472 564,26 €</b>

## 10 Divulgações exigidas por outros diplomas legais

A Entidade não apresenta dívidas ao Estado em situação de mora, nos termos do Decreto-Lei 534/80, de 7 de novembro.

Dando cumprimento ao estabelecido no Decreto-Lei 411/91, de 17 de outubro, informa-se que a situação da Entidade perante a Segurança Social se encontra regularizada, dentro dos prazos legalmente estipulados.

## 11 Outras Informações

De forma a uma melhor compreensão das restantes demonstrações financeiras, são divulgadas as seguintes informações.

### 11.1 Clientes e Utentes

Descrição	2025	2024
<b>Ativo</b>		
Utentes conta corrente	3 253,90 €	4 843,50 €
<b>Total</b>	<b>3 253,90 €</b>	<b>4 843,50 €</b>

Descrição	2025	2024
<b>Passivo</b>		
Adiantamento de Utentes	200,00 €	2 800,00 €
<b>Total</b>	<b>200,00 €</b>	<b>2 800,00 €</b>

Handwritten notes and signatures in the top right corner, including the number '13' and several illegible signatures.

### 11.2 Estado e Outros Entes Públicos

A rubrica de "Estado e outros Entes Públicos" está dividida da seguinte forma:

Descrição	2025	2024
<b>Ativo</b>		
Imposto sobre o Valor Acrescentado (IVA) - Reembolsos		
Segurança Social		
<b>Total</b>	- €	- €
<b>Passivo</b>		
Imposto sobre o Rendimentos das Pessoas Singulares (IRS)	1 884,96 €	601,20 €
Imposto sobre o Valor Acrescentado (IVA) - Reembolsos	2 360,54 €	2 138,39 €
Segurança Social	11 443,82 €	9 443,11 €
<b>Total</b>	<b>15 689,32 €</b>	<b>12 182,70 €</b>

### 11.3 Caixa e Depósitos Bancários

A rubrica de "Caixa e Depósitos Bancários" encontrava-se com os seguintes saldos:

Descrição	2025	2024
Caixa	568,16 €	2 199,72 €
Depósitos à ordem	91 628,82 €	73 251,05 €
Depósitos a prazo		
<b>Total</b>	<b>92 196,98 €</b>	<b>75 450,77 €</b>

### 11.4 Fornecedores

O saldo da rubrica de "Fornecedores" é discriminado da seguinte forma:

Descrição	2025	2024
<b>Passivo</b>		
Fornecedores conta corrente	13 100,12 €	16 387,82 €
<b>Total</b>	<b>13 100,12 €</b>	<b>16 387,82 €</b>

### 11.5 Outros Ativos Correntes

Descrição	2025	2024
<b>Outros Ativos Correntes</b>		
Serviços de Refeição a Receber	2 477,88 €	6 088,50 €
PRR-Mobilidade Verde	5 975,61 €	
<b>Total</b>	<b>8 453,49 €</b>	<b>6 088,50 €</b>

### 11.6 Outros Passivos Correntes

Descrição	2025	2024
<b>Outros Passivos Correntes</b>		
Pessoal	29 992,64 €	26 237,75 €
Remunerações a Liquidar	74 227,40 €	66 978,62 €
Gastos de Ano N a a liquidar N+1	607,52 €	1 247,29 €
Indeminização - Tribunal	71 000,00 €	83 000,00 €
<b>Total</b>	<b>175 827,56 €</b>	<b>177 463,66 €</b>

### 11.7 Diferimentos

A rubrica "Diferimentos" desdobra-se da seguinte forma:

Descrição	2025	2024
<b>Ativo - Diferimentos</b>		
Gastos a Reconhecer - Seguros e outros	3 914,25 €	3 152,54 €
<b>Total</b>	<b>3 914,25 €</b>	<b>3 152,54 €</b>

Descrição	2025	2024
<b>Passivo - Diferimentos</b>		
Rendimento a Reconhecer - Refeições Janeiro	- €	8 938,05 €
<b>Total</b>	<b>- €</b>	<b>8 938,05 €</b>

### 11.8 Fornecimentos e serviços externos

A repartição dos "Fornecimentos e serviços externos" foi a seguinte:

Descrição	2025	2024
Serviços especializados	20 826,38 €	26 684,56 €
Material	6 429,50 €	3 331,20 €
Energia e fluidos	25 605,41 €	29 678,81 €
Deslocações, estadas e transportes	326,25 €	141,70 €
Encargos com Utentes	4 466,58 €	2 716,00 €
Serviços diversos	14 107,57 €	15 560,71 €
<b>Total</b>	<b>71 761,69 €</b>	<b>78 112,98 €</b>

### 11.9 Financiamentos obtidos

Descrição	2025	2024
Financiamento CP		
CD CCL	22 424,00 €	18 164,64 €
CD CCL	0,00 €	19 519,40 €
CD VIATURA	9 854,17 €	11 609,23 €
Financiamento LP		
CD CCL	204 103,08 €	227 712,09 €
<b>Total</b>	<b>236 381,25 €</b>	<b>277 005,36 €</b>

Descrição	2025	2024
Juros suportados	11 475,27 €	17 468,39 €
Outros gastos de financiamento	62,70 €	101,62 €
<b>Total</b>	<b>11 537,97 €</b>	<b>17 570,01 €</b>

### 11.10 Outros rendimentos

A rubrica de "Outros rendimentos e ganhos" encontra-se dividida da seguinte forma:

Descrição	2025	2024
Rendimentos Suplementares	2 245,37 €	2 940,00 €
Descontos de pronto pagamento obtidos	41,94 €	83,01 €
Alienações	1 250,00 €	- €
Correção Exercício Anterior - Acordos	6 791,47 €	15 503,00 €
Correção Outros Rendimentos	15,78 €	3 651,15 €
Imputação Subsídio Investimento	3 989,84 €	1 400,00 €
Restituição de IRS	759,66 €	1 092,16 €
Restituição IVA	1 476,36 €	564,49 €
<b>Total</b>	<b>16 570,42 €</b>	<b>25 233,81 €</b>

### 11.11 Outros gastos

A rubrica de "Outros gastos e perdas" encontra-se dividida da seguinte forma:

Descrição	2024	2024
Impostos e Taxas	23,88 €	1 078,43 €
Correção Exercício Anterior - Acordos	1 318,50 €	453,92 €
Correção Exercício Anterior- Outros	99,00 €	329,11 €
Donativos	267,61 €	161,23 €
Insuficiência de estimativa Imposto		1 461,34 €
Multas	227,50 €	75,00 €
Outros		
<b>Total</b>	<b>1 936,49 €</b>	<b>3 559,03 €</b>

### 11.12 Acontecimentos após data de Balanço

Não são conhecidos à data quaisquer eventos subsequentes, com impacto significativo nas Demonstrações Financeiras de 31 de dezembro de 2025.

Após o encerramento do período, e até à elaboração do presente anexo, não se registaram outros factos suscetíveis de modificar a situação relevada nas contas.

Azola, 27 de março de 2026

O Contabilista

Henri Gisi

A direção  
João Luís Marques Pacheco  
Giina Leal Borges  
Olivia Ilaticas