

DOSSIER FISCAL

2021

CASA - CENTRO DE APOIO SOCIAL
DE AZOIA





Nota Introdutória

O Relatório de Gestão e Atividades referente ao ano de 2021 constitui um procedimento anual que dá cumprimento às normas legais em vigor e ao emanado nos estatutos da CASA. Tem como objetivo principal a demonstração das tarefas realizadas durante o ano a nível operacional e financeiro delineadas e aprovadas no Programa de Ação e orçamento para o ano em análise, relatando as principais atividades desenvolvidas pela instituição no decorrer do ano de 2021, centradas, direta ou indiretamente, na vertente da ação social e na satisfação das necessidades dos seus clientes, pois são eles que "alimentam" o processo organizativo e não permitem gerar os resultados obtidos.

A CASA assume-se como uma IPSS (Instituição Particular de Solidariedade Social) com uma intervenção global, abrangendo várias áreas de atuação, apoiando crianças e os cidadãos na velhice e inválidas, funcionando numa dinâmica de complementariedade, procurando responder de forma completa aos seus utentes, familiares e comunidade.

1 - Análise do exercício

1.1. Atividades de âmbito geral

• Eventos e Angariação de Fundos / Recursos

• Face ao estado de emergência que desde 2020 se viveu no país, devido à pandemia da doença COVID-19, não foram realizados eventos no ano de 2021, uma vez que o ano foi marcado por várias restrições.

→ No ano de 2021, a CASA continuou a prestar os seus serviços às escolas da freguesia de Azóia, cobrindo novamente as suas instalações para a prestação do serviço de refeições à E.B.1 de Azóia, tendo sido fornecidos diariamente 88 almoços.

Também o Jardim de Infância de Azóia beneficiou dos serviços da CASA a nível alimentar. Sendo que a esta escola foram fornecidos diariamente 45 almoços.

• No âmbito do protocolo celebrado com o Câmara Municipal de Leiria, no que concerne à Componente de Apoio à Família do Jardim de Infância de Azóia e da cobrança dos preços escolares, a CASA continuou a assumir a responsabilidade pela sua gestão.

1.2. Recursos Humanos

A CASA privilegia o seu capital humano, as pessoas que a integram e a mais valia que cada uma delas representa, as competências, experiência, atitude, o grau de compromisso com as tarefas, a educação e a formação. Contudo, devido ao estado de emergência, foi necessário cancelar e adaptar algumas ações de formação programadas, ainda assim, foi possível promover formação às colaboradoras na área em que trabalham (formação não presencial) e tal como no ano transato continuaram a ser realizadas ações de formação e sensibilização para a promoção de comportamentos a adotar para minimizar o contágio pela COVID-19, assim como, a demonstração de Equipamentos de Proteção Individual (EPI's) necessários a adequar às diferentes atividades desenvolvidas de forma a proteger as colaboradoras do risco de contaminação.

Analisando relativamente aos recursos humanos, a CASA no ano de 2021 aderiu ao "layoff simplificado", uma vez que houve períodos em que as atividades letivas ficaram suspensas. Deste modo, as colaboradoras afetadas à resposta social de Creche e à Componente de Apoio à Família foram abrangidas por esta medida de apoio à manutenção dos postos de trabalho, uma vez que os referidos equipamentos encerraram.

1.3. - Respostas Sociais

Relativamente ao **Serviço de Apoio Domiciliário**, a CASA respondeu às solicitações da população de Apoio e das zonas envolventes, atuando de acordo com os problemas da população a quem presta apoio, cumprindo com o seu objetivo principal, proporcionar qualidade de vida aos seus clientes no conforto do seu próprio lar. O fato de conseguir ter grande parte das suas vagas ocupadas permanentemente, reflete o esforço, dedicação e a qualidade do trabalho efetuado pelas ajudantes de ação direta que se encontram afetadas a este serviço.

Num ano marcado pela pandemia e pelo medo que assolou os mais idosos, o Serviço de Apoio Domiciliário assumiu especial importância nesta fase, uma vez que constitui a única resposta de apoio a pessoas que se encontram isoladas nos seus domicílios e sem capacidade de responderem autonomamente às suas necessidades básicas, pelo que o seu funcionamento de constitui de um especial nível de responsabilidade social.

Relativamente ao **Centro de Dia**, os serviços prestados por esta resposta social continuarão a ter como objetivos prevenir situações de dependência promovendo a

autonomia, assegurar serviços que permitam a satisfação de necessidades básicas como a alimentação e a higiene pessoal, prestar cuidados de ordem física e apoio psicossocial de modo a contribuir para o seu equilíbrio e bem-estar e fomentar as relações interpessoais com outros grupos etários, a fim de evitar o isolamento. Na maioria os objetivos acima enumerados foram alcançados, contudo em virtude desta resposta social ter estado encerrada desde meados do mês de janeiro até início do mês abril os serviços desta resposta social passaram a ser desmoldados. Devido ao seu encerramento registou-se uma queda de utentes, alguns faleceram, foram institucionalizados em ERM, outros visto a sua mobilidade fortemente afetada tende a ficar acamados, outros desistiram, pois, frequentavam o Centro de Dia porque este lhes proporcionava lazer e convívio e esta situação privou-os desses momentos.

À semelhança do Centro de Dia a resposta social de **Centro de Convívio** que proporciona os seus serviços à comunidade, através do desenvolvimento de atividades sócio recreativas e culturais, organizadas e dinamizadas por uma educadora social, que conta com a colaboração de ajudantes de ação direta e respetivos auxiliares de serviços gerais, não os seus objetivos não foram atingidos na sua plenitude, devido às várias restrições impostas. Contudo, procuramos proporcionar aos nossos utentes passeios e diversas atividades, onde foram cumpridas todas as regras de segurança.

Os nossos utentes realizaram trabalhos manuais, confeccionaram bolas/bolachinhas, realizaram jogos de mesa e de memória, fichas/jogos de estimulação cognitiva, viram filmes, assistiram a ações de sensibilização relacionadas com cuidados de saúde, fizeram ginástica, caminhadas, comemoração de dias específicos, controlo do peso e medição da tensão arterial e cuidados de imagem.

A resposta social de **Creche**, registou uma grande afluência, quer seja de crianças em idade de frequentar o berçário, seja de 1 aos 2 anos ou das 2 aos 3 anos. Durante o ano de 2021 a sua capacidade esteve sempre lotada. Estão afetos a esta resposta social 2 educadoras de infância, os respetivos ajudantes de ação educativa e outras funcionárias comuns às demais respostas sociais.

1.1. Análise económica e financeira

A CASA a nível financeiro recebe alguns apoios, os quais importa citar: comparticipações provenientes da celebração dos Acordos de Cooperação com o Centro Distrital Segurança Social de Leiria, que abrangem as respetivas ações de Serviço de Apoio Domiciliário, Creche, Centro de Convívio, Centro de Dia, donativos de algumas empresas e de alguns particulares.

Verificou-se um leve aumento nas amortizações e nas reintegrações do ativo fixo tangível devido aquisição e instalação dos painéis fotovoltaicos.

No presente exercício a CASA contabilizou os diversos géneros alimentares que lhe foram oferecidos pelo Banco Alimentar. Entidade com a qual colaboramos na medida em que é da responsabilidade da CASA proceder à distribuição mensal de cestos a famílias comprovadamente carenciadas da freguesia de Azóia.

No presente exercício as receitas totais ascenderam a 288.460,42 relativas à prestação de serviços com metrculadas e mensalidades considerando-se um ano comparável ao exercício anterior, embora se tenha verificado um decréscimo algo significativo. As comparticipações do Centro Distrital Segurança Social de Leiria ascenderam a 284.544,79€, registando também um decréscimo significativo em relação ao exercício anterior.

Constituíram ainda receita de outras entidades a importância de 24.703,76€. Os resultados antes de depreciações e gastos e de financiamento são provenientes das vendas, prestações de serviços e outros rendimentos operacionais, desdoletos do gasto das matérias consumidas no valor 40.375,33€ e outros gastos que houve de suportar, conforme se pode confirmar nas peças contabilísticas que se anexam.

Ainda este exercício decorreu num clima de contenção orçamental que tem caracterizado o funcionamento das instituições, todavia os esforços na utilização criteriosa dos meios financeiros permitem um exercício equilibrado durante o presente ano, e que vivência a qualidade do trabalho efetuado neste domínio.

EVENTOS SUBSEQUENTES

No dia 18 de março de 2020, foi decretada o estado de emergência em Portugal, o qual tem sido renovado subsequentemente, tendo a Organização Mundial de Saúde qualificado a situação atual de emergência de saúde pública ocasionada pela epidemia da doença COVID-19, tornando-se imperiosa a implementação de medidas para assegurar o

tratamento da mesma, através de um regime adequado a esta realidade, que permitiu estabelecer medidas excecionais e temporárias de resposta à referida epidemia.

Até à data de aprovação das demonstrações financeiras pela direção, a Entidade sofreu diversos impactos significativos na sua atividade decorrente da pandemia provocada pela doença COVID-19 verificando-se uma redução da atividade nas suas várias valências. Em conformidade, foi implementado um plano de contingência que tem passado essencialmente pela adequação dos recursos às necessidades, o qual incluiu a redução dos serviços subcontratados e pela implementação do regime de "layoff simplificado" de apoio à manutenção dos postos de trabalho. Acresce referir que em 2021, a Entidade tem continuado a sua atividade. Deste modo, a direção entende que tem as condições reunidas para continuar a sua atividade operacional, cumprindo com os seus compromissos com terceiros, pelo que o pressuposto de continuidade das operações, utilizado na preparação das demonstrações financeiras em 31 de dezembro de 2021, é apropriado.

Para o próximo ano de 2022 a Entidade pretende continuar com a contenção de custos, esperando que a situação pandémica atual venha a sofrer melhorias significativas, incluindo a sua extinção em virtude da vacinação, criando para o efeito a tão desejada imunidade de grupo, podendo assim a entidade retomar a sua atividade com todas as valências.

1.4 – Proposta de aplicação de resultados

A instituição apresentou resultados positivos no montante de 5.183.35€ pelo qual se propõe à Assembleia-Geral que sejam transferidos para a conta de resultados transitados.

Agradecimentos:

A todos os colaboradores da Instituição, pelo seu profissionalismo e dedicação queremos manifestar o nosso maior agradecimento.

As órgãos sociais queremos agradecer as disponibilidades que nos dispensaram, tendo sido importante a sua contribuição.

As contabilistas certificadas, à banca e às diversas entidades públicas e privadas, agradecemos o apoio e a colaboração prestados.

Ávila, 08 de março de 2022.

A Direção
Gina Escalante
Óscar Rocha

Centro de Apoio Social
 de ÁVILA

CASA
Centro de Apoio Social de Azóia

Demonstrações Financeiras

Exercício

2021



CASA
Centro de Apoio Social de Azóia

Anexo
Exercício findo em 31 de Dezembro de 2012

(Números expressos em euros)

1. Identificação do Entidade

A CASA Centro de Apoio Social de Azóia é uma Instituição Particular de Solidariedade Social, sem fins lucrativos, criada de acordo com a Lei nº 10444/2006 em 21 de Dezembro de 2001, com estatutos publicados no Diário da República – Série II, nº 41, de 22 de Março de 2006, com sede em Rua do 25 de Abril, nº 726, freguesia de Azóia e concelho de Azóia, pertencendo ao NIPC 504 694 504, tendo como objecto social o apoio e protecção aos cidadãos em risco e em situação de vulnerabilidade, apoio à criação e desenvolvimento da família, promoção de acções de inclusão social e recreativas.

2. Referencial contabilístico da preparação das demonstrações financeiras

Em 2012 as demonstrações financeiras foram elaboradas no pressuposto da continuidade das operações e por parte dos livros e registos contabilísticos da entidade e de acordo com o sistema contabilístico e de risco financeiro para as entidades de sector não lucrativo (NCLF-CLM) aprovado pelo Dec. Lei nº 90/2015 de 2 de Junho. No âmbito da referida decisão refere-se que a tabela de normalização contabilística para as entidades do sector não lucrativo é composta por:

- Livro para a apresentação das demonstrações financeiras (BAPF);
- Modelo de demonstrações financeiras (DMF) - Portaria nº215/2015 de 24 de Julho;
- Código de Contas (CC) - Portaria nº218/2015 de 25 de Julho;
- NCLF-CLM – Anexo nº219/2015 de 25 de Julho;
- Normas interpretativas (NI).

A adopção do NCLF-CLM ocorreu pela primeira vez em 2011, pelo que a data de transição do referido sistema contabilístico ocorreu (para as contas das PIS), pelo este normativo é 1 de Janeiro de 2012, conforme se estabelece no § 2, adopção pela primeira vez do NCLF-CLM.

Assim a entidade preparou o balanço de abertura de 1 de Janeiro de 2012 aplicando as alterações previstas no NCLF-CLM. As demonstrações financeiras de 2012 que foram preparadas e aprovadas, de acordo com o referencial contabilístico em vigor naquela data, foram elaboradas de modo a que haja comparabilidade com as demonstrações financeiras de 2011.

3. Principais políticas contabilísticas

As principais políticas contabilísticas aplicadas pela entidade na elaboração das demonstrações financeiras são as que estão no decorrer.

3.1. Livro de apresentação

As demonstrações financeiras foram preparadas de acordo com as normas de apresentação das demonstrações financeiras (BAPF).



3.1.2 Continuidade

Com base na informação disponível e as expectativas futuras, a entidade continua a operar no futuro próximo, assumindo não há a intenção nem a necessidade de liquidar ou de reduzir consideravelmente o nível das suas operações. Para as entidades do Setor não lucrativo, esta presunção não corresponde a um contrato acordado ou financeiro, mas sim à manutenção da actividade de prestação de serviços ou à capacidade de cumprir os seus fins.

3.1.2 Registos de activos

Os efeitos das transacções e de outras ocorrências entre são reconhecidas quando elas ocorrem, sendo-lhes atribuídas as definições e os critérios de reconhecimento de acordo com os princípios contabilísticos, independentemente do momento da sua ocorrência ou do recebimento, sendo registados contabilisticamente e relatados nas demonstrações financeiras dos períodos em que se realizam. As diferenças entre as montantes recebidos e pagos e os correspondentes rendimentos e gastos, são registados nos respectivos verbais das rubricas: "dividendos e rendimentos por acções" e "diferimentos".

3.1.2 Desempenho de apresentação

As demonstrações financeiras estão constituídas de um período para o outro, quer o nível de apresentação, quer das suas informações contabilísticas que lhe são originas, sendo possíveis ocorrer alterações significativas na natureza que, em se caso, estão devidamente identificadas e justifiadas neste anexo. Desta forma é proporcionada informação fidedigna e mais relevante para os leitores.

3.1.2 Informação comparativa

A informação interpretativa comparativa deve ser divulgada nas demonstrações financeiras com respeito ao período anterior. Respeitando o princípio de comparabilidade da entidade as políticas contabilísticas devem ser levadas a efeito de maneira consistente em toda a entidade e ao longo do tempo e de maneira comparável. Previamente à alteração das políticas contabilísticas as quantias comparativas afectadas pela modificação devem ser divulgadas tanto em caso a natureza da reclassificação, a quanto de cada item ou dato de item que tenha sido reclassificado e o razão para a reclassificação.

3.1.2 Características

Devido à importância dos efeitos e dos possíveis serem relatados separadamente, as rubricas de gastos e os resultados, estas não devem ser agregadas.

3.1.2 Materialidade e aproximação

A relevância de informação é afectada pelo seu volume e materialidade. A materialidade depende da quantificação da entidade ou erro. A informação é relevante se a sua ausência ou restrição influenciar as decisões económicas tomadas por parte dos leitores com base nas demonstrações financeiras apresentadas (sem que tal não seja suficiente para justificar a sua apresentação separada nas demonstrações financeiras podem ser razoavelmente relevante para que sejam discriminados neste anexo).



3.2 Políticas de avaliação de ativos e passivos

3.2.1 Ativos tangíveis

Os ativos tangíveis encontram-se registados em balanço ao custo de aquisição ou de produção, deduzido das depreciações e das perdas por imparidade acumuladas quando houver lugar às mesmas. O custo de aquisição ou produção usualmente registado inclui o custo de compra, qualquer custo diretamente atribuído às atividades essenciais para colocar os ativos na situação e condições necessárias para operação de forma pretendida e, se aplicável, a estimativa justa dos custos de desmantelamento e remoção dos ativos e da restauração dos respetivos locais de instalação ou operação dos mesmos que a entidade espera vir a incorrer.

As despesas subsequentes que o entidade toma para manutenção e reparação dos ativos são registadas como gastos no período em que são incorridas, desde que não sejam susceptíveis de permitir benefícios presentes e futuros adicionais.

As depreciações são calculadas sobre os ativos em condições de serem utilizados pelo método das quotas constantes, em conformidade com o período de vida útil estimado para cada grupo de bens.

A taxa de depreciação utilizada corresponde aos registos períodos de vida útil estimada:

Rubricas	Anos Vida Útil	Taxa de depreciação
Edifícios e Outros Construídos	20	2%
Equipação fixa	5	19,00%
Equipamento Móvel	4	25,00%
Equipamento de Transporte	4	25%
Receitas em curso e direitos	6	16,67%
Equipamento administrativo	3	33%

As variações sobre os valores resultantes da venda ou do custo de ativos tangíveis são determinadas pelo diferencial entre o preço de venda e o valor líquido contabilístico no data de observação/avaliação, sendo registadas na demonstração dos resultados nas rubricas "Outros rendimentos operacionais" ou "Outros gastos operacionais", conforme se trate de mais ou menos valor.

3.2.2 Ativos intangíveis

Os ativos intangíveis encontram-se registados em balanço ao custo de aquisição, exceto se as depreciações e das perdas por imparidade acumuladas quando houver lugar às mesmas, são reconhecidas apenas quando for provável que eles oferecerão benefícios económicos futuros para a entidade e que os mesmos possam ser mensurados com fiabilidade.

As depreciações são calculadas sobre os bens em condições de serem utilizados pelo método das quotas constantes, em conformidade com o período de vida útil estimado para cada grupo de bens.

A taxa de depreciação utilizada corresponde aos seguintes períodos de vida útil estimada:

Rubricas	Anos Vida Útil	Taxa de depreciação
Patentes em desenvolvimento	3	33%

3.2.3 Investimentos financeiros

O valor dos investimentos financeiros mencionados nesta rubrica é somente o valor dos Fundos Complementares de Trabalho (FC).

3.2.4 Instrumentos Financeiros

3.2.4.1 Contas e outros valores a receber

As contas de "Clientes" e "Outras contas a receber" são bens de política para a vida registados pelo seu valor nominal diminuindo de eventuais perdas de impendidos, reconhecidas nas rubricas "Perdas de impendidos", por forma a que os valores reflectam o seu valor realizável líquido.

3.2.4.2 Dívidas e passivos de longo prazo

Esta rubrica inclui as dívidas, depositadas à ordem e depósitos bancários de curto prazo que possuem um matricialmente realizável com uma significação de fluxos de caixa.

3.2.4.3 Passivos de longo prazo a pagar

As dívidas registadas em fornecedores e outros valores a pagar, que não tenham juros, são registadas pelo seu valor nominal, que é equivalente ao seu justo valor.

3.2.4.4 Investimentos em valores mobiliários

3.2.4.4.1 Investimentos

Os activos adquiridos mediante contratos de locação financeira, bem como as correspondentes responsabilidades são contabilizados pelo método "fair value". De acordo com este método o custo é registado como investimento, a correspondente responsabilidade é registada como passivo e os juros registados como gasto de exercício. As disposições são os efeitos de acordo com o previsto na ponto 3.2.2.

A classificação das operações, em investimentos, é feita em função do subcritério essencial e não da forma do contrato.

3.2.5 Estado e outros valores públicos

Os valores activos e passivos desta rubrica são avaliados com base na legislação fiscal em vigor.

4. Políticas contabilísticas, alterações nas estimativas contabilísticas e erros

Não se verificaram quaisquer efeitos resultantes de alterações contábeis em políticas contabilísticas.



3. Ativos não tangíveis

A seguinte demonstração bruta, as depreciações acumuladas, a amortização da quantia amortizada no início e no fim dos períodos de 2021 e de 2020, resultando as adições, as abates e alterações, as depreciações e outras alterações, foram reconhecidas de acordo com o seguinte quadro:

	Exercício de 2021					Saldo em 31-Dez-2020
	Saldo em 01-Jan-21	Adições (Deduzido)	Abates	Transferências	Desvalorizações	
Total						
Edifícios e outros investimentos	302.226,814	13.020,004	0,000	0,000	0,000	315.246,818
Equipamento técnico	12.022,004	4.493,980	0,000	0,000	0,000	16.515,984
Equipamento de transporte	146.977,450	0,000	0,000	0,000	0,000	146.977,450
Out. At. Não tangíveis (Int-UE)	4.802,870	0,000	0,000	0,000	0,000	4.802,870
Equipamento administrativo	22.202,814	0,000	0,000	0,000	0,000	22.202,814
Outros ativos não tangíveis	0,000	0,000	0,000	0,000	0,000	0,000
Transferências em curso	0,000	0,000	0,000	0,000	0,000	0,000
T	<u>588.231,938</u>	<u>17.513,984</u>	<u>0,000</u>	<u>0,000</u>	<u>0,000</u>	<u>605.745,922</u>
Depreciações acumuladas						
Edifícios e outros investimentos	302.120,870	21.054,220	0,000	0,000	0,000	323.175,090
Equipamento técnico	12.022,004	702,750	0,000	0,000	0,000	12.724,754
Equipamento de transporte	146.977,450	0,000	0,000	0,000	0,000	146.977,450
Out. At. Não tangíveis (Int-UE)	4.802,870	0,000	0,000	0,000	0,000	4.802,870
Equipamento administrativo	22.202,814	0,000	0,000	0,000	0,000	22.202,814
Outros ativos não tangíveis	0,000	0,000	0,000	0,000	0,000	0,000
T	<u>588.125,998</u>	<u>21.757,014</u>	<u>0,000</u>	<u>0,000</u>	<u>0,000</u>	<u>609.883,012</u>
Ativos não tangíveis líquidos (a) - (b)						66.862,910

	Exercício de 2020					Saldo em 31-Dez-20
	Saldo em 01-Jan-20	Adições (Deduzido)	Abates	Transferências	Desvalorizações	
Total						
Edifícios e outros investimentos	294.274,440	0,000	0,000	0,000	0,000	294.274,440
Equipamento técnico	12.022,004	0,000	0,000	0,000	0,000	12.022,004
Equipamento de transporte	146.977,450	0,000	0,000	0,000	0,000	146.977,450
Out. At. Não tangíveis (Int-UE)	4.802,870	0,000	0,000	0,000	0,000	4.802,870
Equipamento administrativo	22.202,814	0,000	0,000	0,000	0,000	22.202,814
Outros ativos não tangíveis	0,000	0,000	0,000	0,000	0,000	0,000
Transferências em curso	0,000	0,000	0,000	0,000	0,000	0,000
T	<u>580.279,574</u>	<u>0,000</u>	<u>0,000</u>	<u>0,000</u>	<u>0,000</u>	<u>580.279,574</u>
Depreciações acumuladas						
Edifícios e outros investimentos	118.288,420	21.421,220	0,000	0,000	0,000	139.709,640
Equipamento técnico	12.022,004	149,284	0,000	0,000	0,000	12.171,288
Equipamento de transporte	146.977,450	0,000	0,000	0,000	0,000	146.977,450
Out. At. Não tangíveis (Int-UE)	4.802,870	0,000	0,000	0,000	0,000	4.802,870
Equipamento administrativo	22.202,814	0,000	0,000	0,000	0,000	22.202,814
Outros ativos não tangíveis	0,000	0,000	0,000	0,000	0,000	0,000
T	<u>304.293,558</u>	<u>21.670,504</u>	<u>0,000</u>	<u>0,000</u>	<u>0,000</u>	<u>325.964,062</u>
Ativos não tangíveis líquidos (a) - (b)						254.315,512

5. Ativos Intangíveis

A seguinte informação inclui as depreciações acumuladas, a restrição de quantia avaliada no início e no fim das períodos de 2021 e de 2020, relativas às patentes, às marcas e às marcas, às depreciações e outras alterações, foram mensuradas de acordo com o seguinte quadro:

	Exercício de 2021					Saldo em 31- Dez-2021
	Saldo em 01- Ago-21	Aquisições (Brutas)	Ativos	Transferências	Desvalorizações	
Costo						
Patentes	1.000	4.000	0.000	0.000	1.000	4.000
Projeto de desenvolvimento	0.000	4.000	0.000	0.000	0.000	4.000
Software (Programas computacionais)	0.000	4.000	0.000	0.000	0.000	4.000
Outras alterações intangíveis	2.500.000	4.000	0.000	0.000	0.000	2.500.000
	1.000	8.000	0.000	0.000	0.000	8.000
II	<u>1.000.000</u>	<u>8.000</u>	<u>0.000</u>	<u>0.000</u>	<u>0.000</u>	<u>2.500.000</u>
Depreciação acumulada						
Patentes de desenvolvimento	0.000	0.000	0.000	0.000	0.000	0.000
Software (Programas computacionais)	0.000	0.000	0.000	0.000	0.000	0.000
Outras alterações intangíveis	2.500.000	0.000	0.000	0.000	0.000	2.500.000
	0.000	0.000	0.000	0.000	0.000	0.000
III	<u>2.500.000</u>	<u>0.000</u>	<u>0.000</u>	<u>0.000</u>	<u>0.000</u>	<u>2.500.000</u>
Ativos Intangíveis líquidos (II - III)						0.000

	Exercício de 2020					Saldo em 31- Dez-20
	Saldo em 01- Ago-20	Aquisições (Brutas)	Ativos	Transferências	Desvalorizações	
Costo						
Patentes	1.000	0.000	0.000	0.000	0.000	0.000
Projeto de desenvolvimento	0.000	0.000	0.000	0.000	0.000	0.000
Software (Programas computacionais)	0.000	0.000	0.000	0.000	0.000	0.000
Outras alterações intangíveis	2.500.000	0.000	0.000	0.000	0.000	2.500.000
	1.000	0.000	0.000	0.000	0.000	0.000
II	<u>1.000.000</u>	<u>0.000</u>	<u>0.000</u>	<u>0.000</u>	<u>0.000</u>	<u>2.500.000</u>
Depreciação acumulada						
Patentes de desenvolvimento	0.000	0.000	0.000	0.000	0.000	0.000
Software (Programas computacionais)	0.000	0.000	0.000	0.000	0.000	0.000
Outras alterações intangíveis	2.500.000	0.000	0.000	0.000	0.000	2.500.000
	0.000	0.000	0.000	0.000	0.000	0.000
III	<u>2.500.000</u>	<u>0.000</u>	<u>0.000</u>	<u>0.000</u>	<u>0.000</u>	<u>2.500.000</u>
Ativos Intangíveis líquidos (II - III)						0.000



7. Clientes e Devedores

Em 31 de Dezembro de 2021 e de 2020 a rubrica "Clientes" apresenta a seguinte composição:

CLIENTES	31-Dez-21	31-Dez-20
Clientes	0,00 €	0,00 €
Devedores	1.210,00 €	1.424,94 €
Devedor	0,00 €	0,00 €
	<u>1.210,00 €</u>	<u>1.424,94 €</u>
Fontes por impiedade associadas	0,00 €	0,00 €
	<u>1.210,00 €</u>	<u>1.424,94 €</u>

8. Estado e outros entes públicos

Em 31 de Dezembro de 2021 e 2020 a rubrica "Estado e Outros entes públicos" no activo e passivo, apresentam os seguintes saldos:

	31-Dez-21	31-Dez-20
Activo		
Imposto sobre o rend. das pessoas colectivas (IRC)	0,00 €	0,00 €
Imposto sobre o valor acrescentado (IVA)	0,00 €	0,00 €
Outros impostos e taxas	0,00 €	0,00 €
	<u>0,00 €</u>	<u>0,00 €</u>
Passivo		
Imposto sobre o rend. das pessoas colectivas (IRC)	0,00 €	0,00 €
Imposto sobre o valor acrescentado (IVA)	1.794,71 €	1.561,71 €
Imposto sobre o rend. das pessoas singulares (IRS)	262,11 €	401,01 €
Fundo de compensação trabalho	0,00 €	0,00 €
Segurança Social	0,00 €	0,00 €
Outros impostos e taxas	0,00 €	0,00 €
	<u>2.056,82 €</u>	<u>1.962,71 €</u>

8. Diferimentos

Em 31 de Dezembro 2021 e de 2020 o saldo da rubrica "Diferimentos" do activo e passivo foram como se segue:

	31-Dez-21	31-Dez-20
Diferimentos (Activo)		
Valores a facturar	6,00 €	0,00 €
Seguros pagos em antecipação	1.201,26 €	3.124,04 €
Juros à pagar	6,00 €	0,00 €
Outros gastos a reconhecer	6,00 €	0,00 €
	<u>1.219,26 €</u>	<u>3.124,04 €</u>
Diferimentos (Passivo)		
Resultados a reconhecer (Per. Sub)	6,00 €	0,00 €
Outros resultados a reconhecer	6,00 €	0,00 €
	<u>6,00 €</u>	<u>0,00 €</u>

10. Caixa e depósitos bancários

A rubrica de caixa e depósitos bancários a 31 de Dezembro de 2021 e 2020 encontra-se em conformidade com as seguintes tabelas:

DESCRIÇÃO	2021	2020
Caixa	2.008,96 €	209,95 €
Depósitos à ordem	80.346,27 €	26.361,08 €
Outras		
TOTAL	82.355,23 €	26.571,03 €

11. Fundos Patrimoniais

Nos fundos patrimoniais ocorreram as seguintes variações:

Descrição	Saldo em 1 Jan 2021	Afectados	Transferidos	Saldo em 31 Dez 2021
Fundos	20.784,00 €			20.784,00 €
Reservas				
Resultados Transferidos	168.293,59 €	28.020,54 €		206.295,25 €
Total	189.077,59 €	28.020,54 €		206.996,25 €



12. Locações

A entidade detém os seguintes activos adquiridos com recurso à locação financeira que teve o seu termo neste exercício:

Exercício 2021

Item adquirido com recurso à locação financeira	Custo Aquisição	Depreciações acumuladas	Quota Esforçada
Edifícios e Out Construções	0,00 €	0,00 €	0,00 €
Equipamento Básico	0,00 €	0,00 €	0,00 €
Equipamento Transporte	20.500,00 €	20.500,00 €	0,00 €
Equipamento Administrativo	0,00 €	0,00 €	0,00 €
Out Activos Físicos Tangíveis	0,00 €	0,00 €	0,00 €
TOTAL	20.500,00 €	20.500,00 €	0,00 €

Exercício 2020

Item adquirido com recurso à locação financeira	Custo Aquisição	Depreciações acumuladas	Quota Esforçada
Edifícios e Out Construções	0,00 €	0,00 €	0,00 €
Equipamento Básico	0,00 €	0,00 €	0,00 €
Equipamento Transporte	20.500,00 €	20.500,00 €	0,00 €
Equipamento Administrativo	0,00 €	0,00 €	0,00 €
Out Activos Físicos Tangíveis	0,00 €	0,00 €	0,00 €
TOTAL	20.500,00 €	20.500,00 €	0,00 €

13. Outras Contas a pagar

Em 31 de Dezembro de 2021 e de 2020 a rubrica "Outras contas a pagar" são corrente e corrente total a seguinte composição:

	31-Dez-21		31-Dez-20	
	Não corrente	Corrente	Não corrente	Corrente
Pessoal/Remunerações a pagar	0,00 €	19.294,22 €	0,00 €	3.227,98 €
Fornecedores de investimento	0,00 €	0,00 €	0,00 €	0,00 €
Dívidas por associações de países	0,00 €	49.315,34 €	0,00 €	61.812,36 €
Dívidas correntes	0,00 €	0,00 €	0,00 €	61,72 €
TOTAL	0,00 €	68.609,56 €	0,00 €	65.042,06 €

14. Fornecedores

Em 31 de Dezembro de 2021 e de 2020 a rubrica "Fornecedores" tinha a seguinte composição:

	<u>31-dez-21</u>	<u>31-dez-20</u>
FORNEDORES	<u>Fornecedores geral</u>	<u>Fornecedores geral</u>
Fornecedores com a vencer	21.783,31 €	21.621,00 €
Fornecedores com a pagar a pagar	0,00 €	0,00 €
Fornecedores recebidos a conta aberta	0,00 €	0,00 €
Fornecedores - Outros recibos	0,00 €	0,00 €
	<u>21.783,31 €</u>	<u>21.621,00 €</u>

TOTAL GERAL

15. Vendas e prestações de serviços

As vendas e prestações de serviços nos períodos de 2021 e de 2020 foram como se seguem:

	<u>31-dez-21</u>	<u>31-dez-20</u>
Vendas	0,00 €	0,00 €
Prestações de serviços:		
Matrículas e mensalidades	276.211,81 €	293.475,87 €
Quotas dos utilizadores	600,00 €	1.316,63 €
Quotas e jotas	0,00 €	0,00 €
Outros serviços	6.637,62 €	1.401,98 €
	<u>283.449,43 €</u>	<u>296.194,48 €</u>

16. Fornecimentos e serviços externos

A repartição dos fornecimentos externos nos períodos finais em 31 de Dezembro de 2021 e de 2020, foi a seguinte:

	<u>31-dez-21</u>	<u>31-dez-20</u>
Subcontratos	0,00 €	0,00 €
Serviços especializados	18.118,02 €	15.098,09 €
Materiais	9.948,23 €	5.435,20 €
Energia e flutuações	24.889,26 €	24.267,26 €
Deslocações, estadas e transportes	0,00 €	0,00 €
Serviços externos	6.334,03 €	11.854,29 €
Borrachas rubricas	0,00 €	0,00 €
	<u>59.289,54 €</u>	<u>56.654,64 €</u>

17. Gastos com o pessoal

A repartição dos gastos com o pessoal nos períodos finais em 31 de Dezembro de 2021 e de 2020, foi a seguinte:

	<u>31-Dez-21</u>	<u>31-Dez-20</u>
Remunerações do pessoal	284.099,88 €	310.725,50 €
Encargos sobre remunerações	56.267,14 €	58.736,95 €
Seguros: acidentes trabalho	4.943,28 €	4.659,03 €
Gastos de ação social	0,00 €	0,00 €
Benefícios pós-emprego	0,00 €	0,00 €
Outros gastos com pessoal	2.702,47 €	4.261,14 €
TOTAL	<u>348.012,76 €</u>	<u>378.382,62 €</u>

O número de empregados ao serviço em 31 de Dezembro de 2021 era de 27 (vinte e sete).

18. Outros rendimentos e ganhos

Os rendimentos e ganhos, nos exercícios finais em 31 de Dezembro de 2021 e de 2020, foram como segue:

	<u>31-Dez-21</u>	<u>31-Dez-20</u>
Rendimentos suplementares	0,00 €	0,00 €
Descontos de prestações pagas em atraso	0,31 €	15,02 €
Rescisão de dívidas a receber	0,00 €	0,00 €
Ganhos em inventários	0,00 €	0,00 €
Rendimentos e ganhos: Finanças	0,00 €	0,00 €
Restituição de impostos	2.718,27 €	2.522,50 €
Outros rendimentos e ganhos	2.146,24 €	0.772,83 €
TOTAL	<u>4.864,81 €</u>	<u>3.300,35 €</u>

19. Outros gastos e perdas

Os outros gastos e perdas, nos exercícios finais em 31 de Dezembro de 2021 e de 2020, foram como segue:

	<u>31-Dez-21</u>	<u>31-Dez-20</u>
Impostos	16,19 €	274,67 €
Descontos de prestações pagas em atraso	0,00 €	0,00 €
Dívidas incorridas	0,00 €	0,00 €
Perdas em inventários	0,00 €	0,00 €
Gastos e perdas: Finanças	0,00 €	0,00 €
Gastos e perdas em Inv. não financeiros	0,00 €	0,00 €
Outros gastos e perdas	2.708,29 €	1.368,91 €
TOTAL	<u>2.724,48 €</u>	<u>1.643,58 €</u>

20. Custos de depreciação e de amortização

Nas operações finais em 31 de Dezembro de 2021 e de 2020, os custos com depreciações e amortizações apresentavam-se (como segue):

Amortizações e depreciações	2021	2020
Ativos Fixos Tangíveis	22.637,48 €	20.183,41 €
Ativos Intangíveis		
TOTAL	22.637,48 €	20.183,41 €

21. Juros e gastos financeiros reportados

O valor desta rubrica nos períodos de 2020 e de 2021 tinha a seguinte composição:

	31-Dez-21	31-Dez-20
Juros e gastos financeiros reportados		
Outros Juros	72,94 €	196,63 €
Juros relativos OJPT 52	0,00 €	2,89 €
Juros empréstimo comov. de dia	11.881,19 €	11.240,97 €
Juros empréstimo C. Civa	780,94 €	536,47 €
TOTAL	12.735,07 €	12.076,96 €

22. Subsídios do governo e apoios do governo

A 31 de Dezembro de 2021 e 2020 a entidade tinha as seguintes saldas:

DESCRIÇÃO	2021	2020
Subsídios do estado e outros entes:		
- Segurança Social	203.943,02 €	239.728,13 €
- Segurança Social - Apoio à família/ajppf	8.040,00 €	14.478,42 €
- Centro de Trabalho	€	4.596,89 €
- Outros entes/entidades - Câmara Municipal Leiria	13.307,37 €	4.511,00 €
- Outros entes/entidades - Junta Freguesia Azóia	500,00 €	600,00 €
- Outras entidades	3.055,47 €	2.399,64 €
TOTAL	234.845,86 €	266.314,08 €

23. Custo das mercadorias vendidas e das matérias consumidas

Em 31 de Dezembro de 2021 e 2020 a entidade, nesta rubrica apresentava as seguintes saldas:

DESCRIÇÃO	2021	2020
Existências Iniciais		
Compras	67.262,59 €	68.025,26 €
Existências Finais		
TOTAL do C.E.V.M.E	67.262,59 €	68.025,26 €

24. Investimentos Financeiros

Em 31 de Dezembro de 2021 e de 2020 a rubrica "Investimentos Financeiros" apresenta a seguinte composição:

	<u>31-Dec-21</u>	<u>31-Dec-20</u>
Participação de capital		
Fundo F&CT	194,79 €	196,84 €
[...]	0,00 €	0,00 €
[...]	0,00 €	0,00 €
TOTAL	<u>194,79 €</u>	<u>196,84 €</u>

25. Financiamentos atípicos

Em 2020 a entidade teve acesso à aplicação das incoterias com base no decreto lei 10-A/2020 de 26 de Março para os empréstimos nº 882954 e nº 882951 pelo período de 12 meses. Em 2021 foi solicitado e concluído o prolongamento desta incoteria até Maio.

Em 31 de Dezembro de 2021 e de 2020 os saldos desta rubrica apresentavam-se como se segue:

	<u>31-Dec-21</u>		<u>31-Dec-20</u>	
	Não corrente	Corrente	Não corrente	Corrente
Empréstimos bancários	0,00 €	0,00 €	0,00 €	0,00 €
- Centro de Azóia	294.171,81 €	0,00 €	396.549,80 €	0,00 €
- Centro de Aljezur	12.198,43 €	0,00 €	17.029,84 €	0,00 €
- Centro de Faro	0,00 €	0,00 €	0,00 €	0,00 €
Linhas de crédito	0,00 €	0,00 €	0,00 €	0,00 €
Débito empréstimos à longo	13.004,80 €	0,00 €	23.241,08 €	0,00 €
TOTAL	<u>317.375,04 €</u>	<u>0,00 €</u>	<u>419.820,72 €</u>	<u>0,00 €</u>

26. Avós a gastar similares suportadas

O valor desta rubrica nos períodos de 2021 e de 2020 tem a seguinte composição:

	<u>31-Dec-21</u>	<u>31-Dec-20</u>
Avós, disponibilizados através de empréstimos similares		
À moeda atípica	0,00 €	0,17 €
Diferenças cambiais	0,00 €	0,00 €
Outros rendimentos	0,00 €	0,00 €
TOTAL	<u>0,00 €</u>	<u>0,17 €</u>

27. Acontecimentos após a data do balanço

Não são conhecidos à data quaisquer eventos subsequentes, com impacto significativo nas Demonstrações Financeiras de 31 de Dezembro de 2021.

Após o encerramento do período, e até à elaboração do presente relatório, não se registaram outros factos susceptíveis de modificar a situação referida nas contas.

As demonstrações financeiras do período final em 31 de Dezembro de 2021, foram aprovadas pela Direcção em 20 de Abril de 2022 conforme Ata nº 105.

28. Divulgações exigidas por outros diplomas legais

A entidade informa que não apresenta dívidas ao Estado em situação de mora, nos termos do Decreto-Lei 534/80, de 7 de Novembro e conforme artigo em anexo a esta demonstração.

Devido cumprimento ao estipulado no Decreto nº 411/91, de 17 de Outubro, a Administração informa que a situação da entidade perante a Segurança Social se encontra regularizada, dentro dos prazos legalmente estipulados conforme certidão em anexo a esta demonstração.

Lairia, 08 de Março de 2022

O Contabilista Certificado,

O Contabilista Certificado,
António José L.B. Mendes
Número 10037-D-000



A Direcção,

Centro de Apoio Social
da AZÓIA,
Gina Leal Gago
Olivera Ribeiro

CASA - Centro de Apoio Social da Azóia

Balanço em 31 de Dezembro de 2021

Artigos	Nº	2021	2020
ACTIVO			
Activo Não Corrente			
Activo Fixo tangível	5	646.028,64	646.314,72
Activo Intangível	6	0,00	0,00
Investimentos (DGT)	24	386,78	394,84
Fundações, Reservas e outros fundos/moções		0,00	0,00
		646.028,63	646.709,56
Activo Corrente			
Clientes/Devedores	7	1.118,00	1.424,94
Adiantamentos a fornecedores		0,00	0,00
Títulos e outros valores públicos	8	0,00	0,00
Fundações, Reservas e outros fundos/moções		0,00	0,00
Outras contas a receber		0,00	0,00
Diferimentos	9	1.931,00	1.124,64
Outros activos financeiros		0,00	0,00
Caixa e depósitos bancários	10	22.213,22	26.878,53
		24.469,22	29.428,57
Total do activo		680.098,52	689.138,13
FUNDOS PATRONORIAIS E PASSIVO			
Fundos patrimoniais:			
Fundo	11	25.704,00	25.704,00
Reservas	15	0,00	0,00
Embalados transferidos	13	206.741,20	188.020,00
Outros valores nos fundos patrimoniais		0,00	0,00
Reserva líquida do período		5.185,80	28.820,00
		257.631,00	242.544,00
Total do fundo de capital		257.631,00	242.544,00
Passivos:			
Passivo Não Corrente			
Financiamentos obtidos	12+25	361.341,04	361.418,02
Outras contas a pagar		0,00	0,00
		361.341,04	361.418,02
Passivo Corrente			
Fornecedores	14	25.708,31	27.027,80
Estado e outros entes públicos	8	8.024,91	9.380,70
Fundações, Reservas e outros fundos/moções		0,00	0,00
Financiamentos obtidos		0,00	0,00
Outras contas a pagar	18	67.612,14	45.403,20
Diferimentos	9	0,00	0,00
		101.027,36	81.791,70
Total do Passivo		462.568,36	443.209,72
Total dos fundos patrimoniais e do Passivo		680.098,52	680.138,13

U.º Contabilista Certificado,
António José L.B. Martins
Membro I.C.C.R.



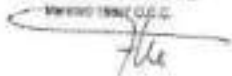
Centro de Apoio Social

21-2-2022
Gilda Beal Borges
Dilma Freitas

CASA - Centro de Apoio Social da Azela

Descrição detalhada por natureza em 31 de Dezembro de 2021	2021	2021	2020
Vendas e serviços prestados	13	382 448,40	325 287,00
Subsídios do governo	22	256 544,70	266 872,00
IG, IP - Encargos Sociais		202 241,01	225 778,15
Outros		28 763,74	27 189,94
Variáveis de inventários de produção		0,00	0,00
Transferências para a própria entidade		0,00	0,00
Custo das mercadorias vendidas e dos serviços prestados	23	43 202,24	68 028,28
Transferimentos e serviços recebidos	25	38 628,34	49 081,24
Gastos com a pessoal	17	552 022,76	546 303,89
Impostos de vendas e transferências (percentagens)		0,00	0,00
Provisões (perdas potenciais)		0,00	0,00
Provisões específicas (perdas potenciais)		0,00	0,00
Aumentos/reduções de passivos		0,00	0,00
Outros resultados e ganhos	18	4 265,10	9 120,37
Outros ganhos e perdas	19	-1 232,60	-1 084,96
Resultado antes de depreciações, gastos de financiamento e impostos		40 275,21	73 021,27
Ganhos e custos de depreciação e de amortização	20	-11 417,40	-11 184,48
Resultado operacional antes de gastos de financiamento e impostos		-11 417,40	-11 283,42
Resultado operacional depois de gastos de financiamento e impostos		27 737,86	51 838,14
Ganhos e resultados de outros créditos	26	0,00	0,00
Ganhos e perdas de outros resultados	27	-11 581,51	-11 877,58
Resultado antes de impostos		1 156,35	38 960,56
Imposto sobre o rendimento do período		0,00	0,00
Resultado líquido do período		1 156,35	38 960,56

O Contabilista Certificado,
 André Subeiti de Matos
 Número 18947 C.C.C.



Centro de Apoio Social
 do AZOLA

A cargo de
 Fátima Beatriz Borges
 Olívia Ferreira

CASA - Centro de Apoio Social do Azolo-CRECHE

Demonsrtre os resultados por rubricas em 31 de Dezembro de 2021	2021	2021	2021
Vendas e serviços prestados	40	100.075,00	99.342,00
Subsídios do governo	21	38.951,18	31.898,00
IS - R - Centros Distritais		18.000,00	31.030,40
Diversa		0,00	0,00
Verbas em investimento de prestação		0,00	0,00
Trabalhos para a própria entidade		0,00	0,00
Carro dos materiais em ventos e das exatidão entre outros	28	-14.373,77	-14.291,80
Ferros, materiais e artigos existentes	15	-18.431,00	0,00
Debito com o passivo	47	-134.503,35	-111.798,90
Impostas de renda e outros (perdas/avos)		0,00	0,00
Provisões (avos/avos)		0,00	0,00
Provisões especiais (perdas/avos)		0,00	0,00
Avos/avos de outros do grupo		0,00	0,00
Diversa no ativo e passivo	18	0,00	0,00
Diversa passivo e avos	29	0,00	0,00
Resultado antes de depreciação, gastos de financiamento e impostos		38.730,03	32.779,70
Gastos financeiros de depreciação e de amortização	26	-4.138,39	-321,28
Resultado operacional antes de gastos de financiamento e impostos		34.591,64	32.458,42
Ganhos e rendimentos em fundos comuns	22	0,00	0,00
Ganhos e gastos em fundos suportados	23	0,00	0,00
Resultado antes de impostos		34.591,64	32.458,42
Imposto sobre o rendimento da sociedade		0,00	0,00
Resultado líquido do período		34.591,64	32.458,42

Centro de Apoio Social
do AZOLA

O Contabilista Certificado,
André José L. M. Martins
Número 13607 C.C.E.



o Diretor
Gina Paul Braga
Olivia Ramos

CASA - Centro de Apoio Social da Azola - APOIO DOMICILIAR

Detenho/Vigila resultada por operações em 31 de Dezembro de 2021	2020	2021	2021
Vendas e serviços prestados	20	81.293,00	89.020,84
Subsídios do governo	24	123.581,40	123.672,34
IS, IR - Centros Sociais		94.882,40	96.401,40
Quotas		14.199,36	17.581,04
Variação nos investimentos de avaliação		0,00	0,00
Tributação para a própria entidade		0,00	0,00
Comércio mercadorias vendidas e dos materiais consumidos	24	-11.233,28	-13.000,11
Financiamentos e outros recursos	17	-11.800,00	-17.800,00
Gastos com o pessoal	17	-111.317,50	-119.888,40
Imposta de Sócios e Reservas (prestações de)		0,00	0,00
Previdão (previdência/obrigação)		0,00	0,00
Previdão para férias (previdência/obrigação)		0,00	0,00
Reserva para provisões de provisões		0,00	0,00
Dívidas recebidas e pagas	18	0,00	0,00
Outros ganhos e perdas	18	0,00	0,00
Resultados antes de depreciação, gastos de financiamento e impostos		40.184,31	11.854,66
Depreciação de depreciação e de amortização	28	-4.404,31	-4.404,31
Resultados operacionais (antes de gastos de financiamento e impostos)		35.780,00	7.450,35
Ganhos e resultados em áreas não relacionadas	22	0,00	0,00
Ganhos e gastos com áreas operacionais	22	0,00	0,00
Resultados antes de impostos		35.780,00	7.450,35
Imposto sobre o rendimento da entidade		0,00	0,00
Resultado líquido do período		35.780,00	7.450,35

Centro de Apoio Social
da AZOLA

O Contabilista Certificado,
Artur José L. B. Martins
Número 14307 C.C.C.



o Encarregado
Gina Real Gomes
Okta Ribeiro

CASA - Centro de Apoio Social de Azóia-CENTRO CONVIVIO

Descrição (segundo resolução por rubricada em 21 de Dezembro de 2002)	2002	2001	2000
Vendas e serviços prestados	15	1.196,93	1.800,00
Subsídios do governo	23	3.250,00	4.444,00
IS, IP - Outros Subsídios		3.250,00	4.444,00
Doações		0,00	0,00
Atividade em inventários de produtos		0,00	0,00
Taxas fees para a atividade exercida		0,00	0,00
Exercício dos recursos das vendas e dos serviços consumidos	24	-617,00	-68,00
Transferimentos e serviços externos	19	-1.021,00	-2.094,18
Gastos com o pessoal	27	-2.000,00	-1.540,00
Imparcialidade de doações e recibos (p.e. social/medicinal)		0,00	0,00
Provisiones (contas/tributação)		0,00	0,00
Provisiones (contas/tributação)		0,00	0,00
Imparcialidade/tributação de juro sobre:		0,00	0,00
Taxas recibos e gastos	18	0,00	0,00
Outros gastos e perdas	17	0,00	0,00
Resultado antes de depreciações, gastos de financiamento e impostos		-1.000,00	3.611,82
Gastos/transferências de depreciação e de amortização	30	-12,11	0,00
		-12,11	0,00
Resultado operacional antes de gastos de financiamento e impostos		-1.012,11	3.611,82
Ganhos e resultados de venda de ativos	20	0,00	0,00
Ganhos e gastos com venda a prazo	22	0,00	0,00
Resultado antes de impostos		-1.012,11	3.611,82
Impostos sobre o rendimento do período		0,00	0,00
Resultado líquido de período		-1.012,11	3.611,82

O Contabilista Certificado,
 António José L. B. Martins
 Número 15007 C.C.C.



Centro de Apoio Social

Co AZÓIA

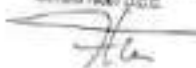
A Direção

João Real Aguiar
Olívia Rocha

CASA - Centro de Apoio Social da Azóia - REFEIÇÕES ESCOLARES

Descrição das rubricas por rubricas em 31 de Dezembro de 2022	Nº90	2021	2022
Vendas e serviços prestados	15	66 126,00	67 494,76
Subvenc. do governo	21	0,00	0,00
IRS, IR - Outros Direitos		0,00	0,00
Outros		0,00	0,00
Atividade nos investimentos de produção		0,00	0,00
Transfer. para e de outros entidades		0,00	0,00
Outros resultados operacionais e de outros investimentos	14	(1 400,25)	(4 531,31)
Transferimentos e serviços recebidos	12	4 019,40	4 200,00
Outros resultados operacionais	17	(2 804,09)	(40 019,14)
Imposto de selo das atividades (excluído)		0,00	0,00
Provisões - passivas (incluindo IRS)		0,00	0,00
Provisões específicas (passivas)		0,00	0,00
Reservas/produção de juros e de		0,00	0,00
Outros resultados e gastos	18	0,00	0,00
Outros gastos e perdas	19	0,00	0,00
Resultado antes de despesas, gastos de financiamento e impostos		6 017,16	2 618,18
Ganhos operacionais de produção e de serviços de	20	0,00	0,00
Resultado operacional (antes de gastos de financiamento e impostos)		6 017,16	2 618,18
Juros e resultados financeiros obtidos	22	0,00	0,00
Juros e gastos financeiros suportados	23	0,00	0,00
Resultado antes de impostos		6 017,16	2 618,18
Imposto sobre o rendimento do período		0,00	0,00
Resultado líquido do período		6 017,16	2 618,18

O Contabilista certificado
O Contabilista Certificado,
 António José L.D. Martins
 Membro IORP D.C.C.



Centro de Apoio Social
 da AZÓIA
 de Via Social Borge
 Onofre Soares

CASA - Centro de Apoio Social de Azoim - CAF

Descrição resumida por rubrica em 31 de Dezembro de 2021	2021	2020	2019
Atividades sociais prestadas	15	8,00	16.204,80
Subsídios do governo	16	8,00	0,00
IGI, IPI - Ganhos Estatutários		0,00	0,00
Outros		0,00	0,00
Ganhos com investimentos de produção		0,00	0,00
Taxas por passiva passiva estatutária		0,20	0,00
Ganhos dos investimentos realizados e dos trabalhos comunitários	19	0,00	2.246,72
Formosidade e ganhos estatutários	20	0,00	11.400,10
Ganhos com a gestão	21	0,00	-46.142,00
Impartidos de atividades a receber (perdas/transferências)		0,00	0,00
Produtos de investimentos (receitas)		0,00	0,00
Produtos estatutários (perdas/transferências)		0,00	0,00
Atividades/transferências de passiva estatutária		0,00	0,00
Outros resultados a ganhar	28	0,00	0,00
Outros ganhos e perdas	29	0,00	0,00
Resultado antes da depreciação, gastos de funcionamento e impostos		0,00	-30.000,00
Depreciação/amortização de imobilizado e de investimento	30	0,00	6.221,20
Resultado operacional (antes da gestão de financiamento e impostos)		0,00	-23.778,80
Ganhos e resultados por ações estatutárias	31	0,00	0,00
Ganhos e perdas estatutárias suscetíveis	32	0,00	0,00
Resultado antes de impostos		0,00	-23.778,80
Impostos sobre o rendimento do período		0,00	0,00
Resultado líquido do período		0,00	-23.778,80

O Contabilista Certificado,
 António José L.S. Martins
 Número 15007 O.C.C.



A 2.ª edição
 Centro de Apoio Social
 de Azoim
 José Luís Borges
 António Martins

CASA - Centro de Apoio Social de Azóia - CENTRO DE DIA

Demonsração resumida por rubricas a 31 de Dezembro de 2021	2021	2021	2020
Vendas e serviços prestados	25	81.236,02	66.076,40
Transferências do governo	22	29.821,25	37.026,46
IS, IR - Centros Órfãos		23.821,25	37.026,46
Aluguer		0,00	0,00
Verbas em favor de protecção		0,00	0,00
Transferências para a própria entidade		0,00	0,00
Costo das mercadorias vendidas e dos serviços prestados	26	-14.452,00	-8.525,00
Transferências e outras receitas	36	-12.274,00	-8.894,00
Costos com pessoal	27	-79.676,20	-82.236,00
Impostos de doação e herança (ganhos/venhidas)		0,00	0,00
Provisões (ganhos/venhidas)		0,00	0,00
Provisões específicas (ganhos/venhidas)		0,00	0,00
Aumentos/provisões de passivo		0,00	0,00
Outros resultados e ganhos	18	4.888,30	9.525,12
Outros ganhos e perdas	13	-1.414,48	-1.088,57
Resultado antes de despesas, ganho de financiamento e impostos		-96.048,08	68.296,12
Contribuições para a distribuição e de reserva	33	-11.084,24	-11.084,24
Resultado operacional (antes de gastos de funcionamento e impostos)		-107.132,32	57.211,88
Gastos e rendimentos de actividades	31	0,00	0,00
Gastos e ganhos com bens operacionais	31	-22.844,21	12.877,28
Resultado antes de impostos		-129.976,53	70.089,16
Imposto sobre o rendimento da pessoa		0,00	0,00
Resultado líquido do período		-129.976,53	70.089,16

O Contabilista Certificado,
António José L.B. Martins
Número 13207 C.C.C.



Centro de Apoio Social

C.A.S.A.

Gémea José Soares

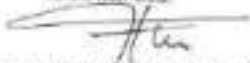
Olívia Martins

ACTIVIDADE TRIBUTADA
CASA - Centro de Apoio Social da Azoia-OUTRAS ACTIVIDADES

Descrição de actividades por rubricas em 22 de Dezembro de 2021	2020	2021	2021
Imposto e serviços prestados	13	6.637,00	6.452,00
Subsídios do governo	21	0,00	0,00
IGI, IPI - Centros fabricas		0,00	0,00
Outros		0,00	0,00
Matérias em inventário de produção		0,00	0,00
Tributos para a produção agrícola		0,00	0,00
Saldo das mercadorias recebidas e das mercadorias enviadas	14	- 1.200,27	- 6.590,29
Formas financeiras e cartões emitidos	16	0,00	0,00
Saldo com o pessoal	17	0,00	0,00
Repartição de dividendos a receber (perdas/transferências)		0,00	0,00
Provisões (eventos/valor fixo)		0,00	0,00
Provisões específicas (perdas/transferências)		0,00	0,00
Perdas/transferências de passivos fiscais		0,00	0,00
Outros recebimentos e ganhos	18	0,00	0,00
Outros ganhos e perdas	19	0,00	0,00
Resultado antes de depreciação, gastos de financiamento e impostos		5.436,73	4.861,71
Depreciação/amortização de propriedade e de amortização	20	0,00	0,00
		0,00	0,00
Resultado operacional (antes de gastos de financiamento e impostos)		5.436,73	4.861,71
Ganhos e recebimentos de ativos intangíveis	22	0,00	
Ganhos e gastos com ativos intangíveis	23	0,00	0,00
Resultado antes de impostos		5.436,73	4.861,71
Imposto sobre o rendimento do período		0,00	0,00
Resultado líquido do período		5.436,73	4.861,71

O Contabilista Certificado,

António José L. B. Martins
 Contabilista Certificado
 Número 15007 O.C.C.



Centro de Apoio Social

de AZOIA

e Desporto

Gina Seal Borges

Olha Martins

O valor desta actividade (venda de pão e biscoitos e fornecimento de refeições e outras entidades) está fora do âmbito da isenção, pelo que irá ser tributado na respectiva declaração fiscal modelo 22

Cód. Desc.	Ano	Com. Insc. PIS	Com. Insc. COFINS	Valor	Valor	Valor	Homologações e Amortizações		Acumulado	Porcentagem	Mês	
							De	Para				
04221	2021	433811		312.810,00 €			01/01/2021	01/01/2021	312.810,00 €	100,00%	01/01/2021	
04221	2021	433811		2.952,48 €			01/01/2021	01/01/2021	2.952,48 €	0,94%	01/01/2021	
04221	2021	433811		403,12 €			01/01/2021	01/01/2021	403,12 €	0,13%	01/01/2021	
04221	2021	433811		507,84 €			01/01/2021	01/01/2021	507,84 €	0,16%	01/01/2021	
04221	2021	433811		302,15 €			01/01/2021	01/01/2021	302,15 €	0,10%	01/01/2021	
04222	2021	433811		1.310,00 €			01/01/2021	01/01/2021	1.310,00 €	0,42%	01/01/2021	
04224	2021	433811		1.052,45 €			01/01/2021	01/01/2021	1.052,45 €	0,34%	01/01/2021	
04224	2021	433811		1.043,20 €			01/01/2021	01/01/2021	1.043,20 €	0,33%	01/01/2021	
04224	2021	433811		3.066,00 €			01/01/2021	01/01/2021	3.066,00 €	0,98%	01/01/2021	
04224	2021	433811		2.915,00 €			01/01/2021	01/01/2021	2.915,00 €	0,93%	01/01/2021	
04224	2021	433811		3.441,60 €			01/01/2021	01/01/2021	3.441,60 €	1,10%	01/01/2021	
04224	2021	433811		1.675,00 €			01/01/2021	01/01/2021	1.675,00 €	0,53%	01/01/2021	
04222	2021	433811		4.263,15 €			01/01/2021	01/01/2021	4.263,15 €	1,35%	01/01/2021	
04222	2021	433811		800,00 €			01/01/2021	01/01/2021	800,00 €	0,25%	01/01/2021	
Total a transportar										8.776,08 €	2,73%	01/01/2021

O Contábilista Certificado,
 Antonio José B. Martins
 Matrícula 30871/2010

(Assinatura)

Clay de Aguiar Simões
 do ABOA
 Gino Santiago
 Odeir Torres

Cód. Desc. Objeto	Descrição do Activo Imobilizado	Acreq.	Cód. Inv.	Valorizaç. Aquisição	M.º Ano útil do imovel	Kerregações e Amortizações		Acum. Amortizações	% Utilização
						De Exercicio	Taxa		
EQUIPAMENTO BASECO									
2000	mesa inox 170x80x80cm			841,00 €	6	501,00 €	10,00%	€	381,00 €
2001	high top inox med 140cm			1.800,00 €	6	1.800,00 €	10,00%	€	1.800,00 €
2002	panelador inox med 80x100x90			2.916,00 €	6	3.916,00 €	10,00%	€	2.916,00 €
2003	Marteloquina inox med 80x100			660,00 €	6	660,00 €	10,00%	€	660,00 €
2004	panelador inox-med 80x100			1.927,00 €	6	1.927,00 €	10,00%	€	1.927,00 €
2005	frigorifera inox 255x70x80x60 2p			513,00 €	6	513,00 €	10,00%	€	513,00 €
2006	frigorifera inox 1.400x700x650			330,00 €	6	330,00 €	10,00%	€	330,00 €
2007	frigorifera inox 1.400x700			440,00 €	6	440,00 €	10,00%	€	440,00 €
2008	lava mãos com saboneteiro			342,00 €	6	342,00 €	10,00%	€	342,00 €
2009	armário inox 200x67x90			620,00 €	6	620,00 €	10,00%	€	620,00 €
2010	mesa inox 1.300x700x60 2p			367,00 €	6	367,00 €	10,00%	€	367,00 €
2011	caixa de desperdício reciclável			437,00 €	6	437,00 €	10,00%	€	437,00 €
2012	armário frigorífico			1.385,00 €	6	1.385,00 €	10,00%	€	1.385,00 €
2013	chapa inox 80x60x10p			410,00 €	6	410,00 €	10,00%	€	410,00 €
2014	lavatório inox com aquecimento			312,00 €	6	312,00 €	10,00%	€	312,00 €
2015	lavatório inox			620,00 €	6	620,00 €	10,00%	€	620,00 €
2016	lavatório inox com aquecimento			550,00 €	6	550,00 €	10,00%	€	550,00 €
2017	lavatório inox			300,00 €	6	300,00 €	10,00%	€	300,00 €
2018	lavatório inox com aquecimento			300,00 €	6	300,00 €	10,00%	€	300,00 €
2019	lavatório inox			100,00 €	6	100,00 €	10,00%	€	100,00 €
2020	descartáveis botões sanitários			390,00 €	6	390,00 €	10,00%	€	390,00 €
2021	mesa hiperfria vertical			360,00 €	6	260,00 €	10,00%	€	260,00 €
2022	mesa hiperfria			75,00 €	6	75,00 €	10,00%	€	75,00 €
2023	frigorifera vertical			260,00 €	6	260,00 €	10,00%	€	260,00 €
2024	estufa aquecimento central			2.300,00 €	6	2.300,00 €	10,00%	€	2.300,00 €
2025	aquecimento central			360,00 €	6	360,00 €	10,00%	€	360,00 €
2026	aquecimento central			270,00 €	6	270,00 €	10,00%	€	270,00 €
2027	aquecimento central			3.960,00 €	6	3.960,00 €	10,00%	€	3.960,00 €
2028	aquecimento central			4.940,00 €	6	4.940,00 €	10,00%	€	4.940,00 €
2029	aquecimento central			1.468,30 €	6	1.468,30 €	10,00%	€	1.468,30 €
2030	aquecimento central			136,22 €	6	136,22 €	10,00%	€	136,22 €
2031	aquecimento central			1.214,94 €	6	1.214,94 €	10,00%	€	1.214,94 €
2032	aquecimento central			404,77 €	6	404,77 €	10,00%	€	404,77 €
2033	aquecimento central			1.194,99 €	6	1.194,99 €	10,00%	€	1.194,99 €
2034	aquecimento central			154,30 €	6	154,30 €	10,00%	€	154,30 €
2035	aquecimento central			400,00 €	6	400,00 €	10,00%	€	400,00 €
2036	aquecimento central			30.827,20 €	6	50.047,20 €	10,00%	€	30.827,20 €
64-02									30.827,20 €
64-02									1.881,58 €
64-02									133,30 €
64-02									491,00 €
64-02									39.542,23 €

Companhia Certificada
Análise José L. B. Martins

10/10/2021

Arquivo de Apoio Social
de 2021
João Paulo de Aguiar

Clas. Des. Difund	Descrição Activo Imobilizado	Ano Aq. Inic.	Coste Proc.	Valores Amortizaç.	Nºano útil deprec.	Da Exerc. Anter.	Ferme Valeiros	Acumuladas	En Per. Acum. Exerc. Anter.	Mais-valias Revalorizaç.
EQIPAMENTO ADMINISTRATIVO										
41-203	movel travessão	2003		40,00 €	6	40,00 €	16,66%	- €	40,00 €	
41-203	seleccao pratos	2003		100,00 €	6	100,00 €	16,66%	- €	100,00 €	
41-203	traco amolado	2003		50,00 €	6	50,00 €	16,66%	- €	50,00 €	
41-203	computador de comptar	2003		600,00 €	3	600,00 €	33,33%	- €	600,00 €	
41-203	expresora color	2003		100,00 €	3	100,00 €	33,33%	- €	100,00 €	
41-203	impressora 3 colores	2003		60,00 €	3	60,00 €	33,33%	- €	60,00 €	
41-203	mesa computador	2003		75,00 €	3	75,00 €	33,33%	- €	75,00 €	
41-203	Suofrigo M. 23	2003		150,00 €	3	150,00 €	33,33%	- €	150,00 €	
41-203	mao de acuro 2 portas	2003		125,00 €	3	125,00 €	33,33%	- €	125,00 €	
41-203	cabecero	2003		25,00 €	3	25,00 €	33,33%	- €	25,00 €	
41-203	servico restarero	2003		55,19 €	3	55,19 €	33,33%	- €	55,19 €	
41-203	arranjo restarero	2003		107,33 €	3	107,33 €	33,33%	- €	107,33 €	
41-203	mesa revoçao reconde 7 lug.	2003		121,50 €	3	121,50 €	33,33%	- €	121,50 €	
41-203	42 conchas mesa vebicão	2004		1.229,00 €	6	1.229,00 €	16,66%	- €	1.229,00 €	
41-203	sofa novo mtd	2003		1.367,00 €	6	1.367,00 €	16,66%	- €	1.367,00 €	
41-203	sofa novo cromo	2003		207,00 €	6	207,00 €	16,66%	- €	207,00 €	
41-203	repositorio multi espes	2003		124,34 €	3	124,34 €	33,33%	- €	124,34 €	
41-203	80 latoros, mesa refoçao	2006		225,00 €	3	225,00 €	33,33%	- €	225,00 €	
41-203	banjo porta arrata	2006		401,29 €	3	401,29 €	33,33%	- €	401,29 €	
41-203	sanital avoria	2006		600,23 €	3	600,23 €	33,33%	- €	600,23 €	
41-203	8 mesas porta 2,6x3,70	2006		435,80 €	3	435,80 €	33,33%	- €	435,80 €	
41-203	impressora ajetos	2007		204,99 €	3	204,99 €	33,33%	- €	204,99 €	
41-203	mag. de local curty	2007		377,40 €	3	377,40 €	33,33%	- €	377,40 €	
41-203	Computador de sistema per todo	2007		1.229,17 €	3	1.229,17 €	33,33%	- €	1.229,17 €	
41-203	Programas computador	2007		1.748,46 €	3	1.748,46 €	33,33%	- €	1.748,46 €	
41-203	Programas de cad. base 1000	2007		372,10 €	3	372,10 €	33,33%	- €	372,10 €	
41-203	Computador de sistema office	2007		1.158,20 €	3	1.158,20 €	33,33%	- €	1.158,20 €	
41-203	Impressora	2008		612,67 €	3	612,67 €	33,33%	- €	612,67 €	
41-203	Impressora	2008		371,66 €	3	371,66 €	33,33%	- €	371,66 €	
41-203	Computador	2013		825,99 €	3	825,99 €	33,33%	- €	825,99 €	
41-203	computador	2013		1.368,46 €	3	1.368,46 €	33,33%	- €	1.368,46 €	
Total geral									- €	15.363,82 €

Contabilidade Certificada
 António Anjo Lda - M.A. 1195
 Avenida 28/10/111 e 28/12/111
 4800 2207
 2013/14
 Ass: *[Assinatura]*
 Excmo. do Apoio Social
 João Santos
 António Anjo

MAPA DE HABILITAÇÃO E ANCIPTIZAÇÃO
ATIVOS FUNDOS TANGÍVEIS

Código	Descrição Ativo Inicial/Finale	Ano Acq.	Cota	Valor Aquisição	Nº de ações	Valor atualizado	Histórico de Aquisições		Total	Valor	Acumulado	Estrutura de Ativos
							Data	Valor				
GRUPO ADMINISTRATIVO												
	Receita s/fin	2004		180,51€	0	180,51€		180,51€	16,00%	-	180,51€	
	2 caba novo leite	2004		1.273,84€	0	1.273,84€		1.273,84€	16,00%	-	1.373,84€	
	3 caba corcoba	2004		42,20€	0	42,20€		42,20€	16,00%	-	42,20€	
	7 cabras leite pasteur.	2004		740,45€	0	740,45€		740,45€	16,00%	-	740,45€	
	8 leite pasteur 16 cabras	2004		404,45€	0	404,45€		404,45€	16,00%	-	404,45€	
	9 leite pasteur 16 cabras	2004		31,06€	0	31,06€		31,06€	16,00%	-	31,06€	
	10 leite pasteur 16 cabras	2004		40,51€	0	40,51€		40,51€	16,00%	-	40,51€	
	11 cabras leite pasteur	2004		230,05€	0	230,05€		230,05€	16,00%	-	230,05€	
	12 cabras leite pasteur	2004		693,94€	0	693,94€		693,94€	16,00%	-	693,94€	
	13 cabras leite pasteur	2004		1.704,23€	0	1.704,23€		1.704,23€	16,00%	-	1.704,23€	
	14 cabras leite pasteur	2004		59,78€	0	59,78€		59,78€	16,00%	-	59,78€	
	15 cabras leite pasteur	2004		80,44€	0	80,44€		80,44€	16,00%	-	80,44€	
	16 cabras leite pasteur	2004		100,91€	0	100,91€		100,91€	16,00%	-	100,91€	
	17 cabras leite pasteur	2004		309,39€	0	309,39€		309,39€	16,00%	-	309,39€	
	18 cabras leite pasteur	2004		70,03€	0	70,03€		70,03€	16,00%	-	70,03€	
	19 cabras leite pasteur	2004		693,14€	0	693,14€		693,14€	16,00%	-	693,14€	
	20 cabras leite pasteur	2004		195,24€	0	195,24€		195,24€	16,00%	-	195,24€	
	21 cabras leite pasteur	2004		82,90€	0	82,90€		82,90€	16,00%	-	82,90€	
	22 cabras leite pasteur	2004		236,09€	0	236,09€		236,09€	16,00%	-	236,09€	
	23 cabras leite pasteur	2004		124,24€	0	124,24€		124,24€	16,00%	-	124,24€	
	24 cabras leite pasteur	2004		124,24€	0	124,24€		124,24€	16,00%	-	124,24€	
	25 cabras leite pasteur	2004		144,34€	0	144,34€		144,34€	16,00%	-	144,34€	
	26 cabras leite pasteur	2004		144,34€	0	144,34€		144,34€	16,00%	-	144,34€	
	27 cabras leite pasteur	2004		238,24€	0	238,24€		238,24€	16,00%	-	238,24€	
	28 cabras leite pasteur	2004		154,34€	0	154,34€		154,34€	16,00%	-	154,34€	
	29 cabras leite pasteur	2004		209,44€	0	209,44€		209,44€	16,00%	-	209,44€	
	30 cabras leite pasteur	2004		74,11€	0	74,11€		74,11€	16,00%	-	74,11€	
	31 cabras leite pasteur	2004		271,18€	0	271,18€		271,18€	16,00%	-	271,18€	
	32 cabras leite pasteur	2004		271,18€	0	271,18€		271,18€	16,00%	-	271,18€	
	33 cabras leite pasteur	2004		193,27€	0	193,27€		193,27€	16,00%	-	193,27€	
	34 cabras leite pasteur	2004		159,77€	0	159,77€		159,77€	16,00%	-	159,77€	
	35 cabras leite pasteur	2004		9.692,30€	0	9.692,30€		9.692,30€	16,00%	-	9.692,30€	
	36 cabras leite pasteur	2004		2.420,91€	0	2.420,91€		2.420,91€	16,00%	-	2.420,91€	
	SUB TOTAL		4336	21.394.43€	0	21.394.43€		21.394.43€	16,00%	-	21.394.43€	

Contabilista Certificado,
Art.º 1.º, al.º 1.º, L.º 24/2018,
Membro titular do I.C.

[Assinatura]
Rafael de Aguiar, Diretor
da CABA
Cristina Isabel Gomes
Cristina Isabel Gomes

Cód. Des.	Descrição Ativos Imobilizáveis	Ano Aquis.	Código Proc.	Valores Aquisição	Nºano Utiliz. (BPP)	Reservas e Amortizações De Exercício		Acumulado	Total	Menor Valor	
						Valor	Porcentagem				
0024	CAJ										
0024	EDIFICIO										
0024	00140 - Pavil	2012	433813	3.960,00 €		10,00%	- €	3.960,00 €			
0024	00004 - correção-valor e deprec.	2014	433813	306,87 €		10,00%	- €	306,87 €			
0024	00001 - obras no terreno arrendado	2016	433813	36.012,00 €		10,00%	5.980,71 €	30.031,29 €	36.012,00 €	30,13%	
Total geral									34.037,87 €		

O Contabilista Certificado,
 António João L.B. Martins
 Número 14820 C.O.C.



Centro de Apoio Social
 L. A2004

João Paulo Soares
 João Paulo Soares

Cód. Descriç	Descrição Activo Inicializada	Ano Adm.	Conta Pz.	Volume Apurções	M'vno utilit. respt.	Reservações e Amortizações		Acumulado	Tr. Prev. (Incl. Transferências)
						De Exerc. Anter.	Do Exercício		
						Taxa	Valores		
CENTRO DE DIA									
EDIFICIO									
64220	construção	2012	430012	304.006,30 €	50		3,00%	9.120,19 €	91.120,19 €
64220	construção	2014	430012	164.200,00 €	50		2,00%	3.284,00 €	94.404,19 €
64220	os trabalhos de	2016	430012	62.607,37 €	50		2,00%	1.252,15 €	95.656,34 €
64220	reparação	2019	430012	1.200,00 €	50		2,00%	24,00 €	95.880,34 €
64220	trabalho	2021-8	430012	8.207,60 €	50		2,00%	164,15 €	96.044,49 €
64220	trabalho	2021-9	430012	10.147,50 €	50		2,00%	202,95 €	96.247,44 €
Total geral									96.247,44 €

O Contabilista Certificado,
António José L.B. Mendes
N.º 15607 O.C.C.

António José L.B. Mendes

Centro de Apoio Social
14-2-2007

Fátima Soares Borges
Elisabete Mendes

Cód. Des.	Descrição Ativos Imobilizados	Ano Acq. de	Conta Proc.	Valores Acumulados	Nº de Utiliz. Ativos	Reconstituições e Amortizações		Automação	Tr. Perd. Acum.	Módulos de Utiliz. Ativos
						Do Exercício	Valoriz.			
	CENTRO DE DIA EQUIPAMENTO BASICO									
64214	Imobiliário	2014	433623	10.667,60 €		13.889,82 €	16,66%	13.889,82 €		13.889,82 €
64218	Imobiliário	2014	433623	887,01 €		987,91 €	16,66%	987,91 €		987,91 €
64214	Outros	2017-2	433623	4.964,34 €		0 €	16,66%	986,73 €		986,73 €
	Total geral			16.518,95 €		14.877,73 €		14.877,73 €		14.877,73 €

O Contabilista Certificado

Antonio José T. B. Marinho

MASSARRETO, S.C.C.

Centro de Apoio Social

Luís Filipe

Okla Fernandes

Período: 1 de Janeiro de 2021 até 31 de Dezembro de 2021

ACTIVOS IMITANDOS-8

ID ORÇ	Descrição Activo Imobilizado	Ano Analis.	Cota Porc.	Valor Acumulado	N.º de Bil. Analis.	Amortizações e Ajustamentos			Acumuladas	Tx Perd. Acum.	Modificações de Valoradas Analis.	Mutuações e amortizações de outros		
						De Excessos		Valor						
						Valor	Valor							
0333	instalações interiores	2012		2.028,00 €	0442	20,00%	- €	3.075,00 €						
TOTAL GERAL:											3.075,00 €	3.075,00 €	- €	3.075,00 €

O Contabilista Certificado,
Américo José L.B. Martins
Membro 12007 D.C.E.

Centro de Apoio Social
de AZOIA

Luís Gonçalves

Olga Freitas

Empresa: CASA-CENTRO APOIO SOCIAL DA AZOIA

Data da Reconciliação: 31-12-2021

Preparado por: IVONE

Data: 08-03-2022

Código: 122

Banco: CAIXA CREDITO AGRICOLA

RESUMO

Saldo segundo o Razão:	Saldo devedor:	28.868,78
	Saldo credor:	0,00
I - Cheques pendentes ou em trânsito		0,00
II - Depósitos em trânsito		0,00
III - Outros documentos não contabilizados pela banco	A débito	0,00
	A crédito	0,00
IV - Documentos não contabilizados pela empresa	A débito	0,00
	A crédito	0,00
Saldo segundo o extracto bancário	Saldo devedor:	28.868,78
	Saldo credor:	0,00

Desenvolvimento dos movimentos

I - Cheques Pendentes			II - Depósitos em trânsito			Notas
Número	Data	Valor	Número	Data	Valor	
		Total			Total	
		0,00			0,00	

Empresa: CASA-CENTRO APOIO SOCIAL DA AZOIA

Data de Reconciliação: 31-12-2021

Preparado por: IVONE

Data: 06-03-2022

Código: 121

Banco: SANTANDER TOTTA

RESUMO

Saldo segundo o Razão:	Saldo devedor:	3.187,48
	Saldo credor:	0,00
	I - Cheques pendentes ou em trânsito	0,00
	II - Depósitos em trânsito	0,00
	III - Outros documentos não movimentados pelo banco	
	A debita	0,00
	A credita	0,00
	IV - Documentos não contabilizados pela empresa	
	A debita	0,00
	A credita	0,00
Saldo segundo o extracto bancário	Saldo devedor:	3.187,48
	Saldo credor:	0,00

Desenvolvimento dos movimentos

I - Cheques Pendentes			II - Depósitos em trânsito			Nota
Número	Data	Valor	Número	Data	Valor	
		Total			Total	
		0,00			0,00	

CASA CENTRO DE APOIO SOCIAL DA AZOIA

Extracto de Conta

2011 - EMP. CENTRO DE DIA 32064

8 de Março de 2012 16:28

de: 01-01-2012 até: 31-12-2012

Neto: 0

Pág: 1/1

					Saldo Anterior		
					01/01	31/12	01/01/12
Nº	Data	De.	Nº do Doc.	Descriçao	Débito	Crédito	Saldo
	01-01-2012	00	00001	00 Transferencia	00,00	628.740,00	628.740,00 C
	31-03-2012	00	00001	00 Transferencia	00,00	000,00	628.740,00 C
	31-03-2012	00	00001	00 Sal. Base	00,00	000,00	628.740,00 C
	31-03-2012	00	00001	00 Transferencia	00,00	000,00	628.740,00 C
	30-06-2012	00	00001	00 Transferencia	01.000,00	00,00	627.740,00 C
	31-05-2012	00	00001	00 Transferencia	01.000,00	00,00	626.740,00 C
	30-09-2012	00	00001	00 Transferencia	01.000,00	00,00	625.740,00 C
	31-10-2012	00	00001	00 Transferencia	01.000,00	00,00	624.740,00 C
	31-08-2012	00	00001	00 Transferencia	01.000,00	00,00	623.740,00 C
	30-09-2012	00	00001 102	00 Transferencia	01.000,00	00,00	622.740,00 C
	31-09-2012	00	00001 105	00 Transferencia	01.000,00	00,00	621.740,00 C
	31-12-2012	00	00001	00 Transferencia	01.000,00	00,00	620.740,00 C
	31-12-2012	00	00001	00 Transferencia	01.000,00	00,00	619.740,00 C
Total Periodo					00.000,00	000.000,00	620.740,00 C
Total					00.000,00	000.000,00	620.740,00 C



CAIXA DE CRÉDITO DE LEIRIA

Handwritten signature or initials in the top right corner.

OPERAÇÕES

ANO: 2012 (2)
 PERÍODO: 01/01/2012 - 31/12/2012
 Rua de Santa Catarina, 104
 4800-000 Leiria

ESTADO

MIL RANCO (100000000)

VALOR CONTABILIZADO	2012	2011	2010	2009	2008
CONTABILIZADO	11224				
VALOR CONTABILIZADO	27 58	24 260 569 50	74 00	200 200 000 000	200 000
VALOR CONTABILIZADO	2 26	2 00	2 00	2 000	
VALOR CONTABILIZADO	2 58	422 22	412 22	412 22	

ESTADO

VALOR CONTABILIZADO	2012	2011	2010	2009	2008
VALOR CONTABILIZADO	20 22	2 000 000 000 000			
				20 22	20
					20
				20 22	20 22

CONTABILIZADO

CONTABILIZADO	CONTABILIZADO	2012
CONTABILIZADO	CONTABILIZADO	1 200 000

CONTABILIZADO

CONTABILIZADO	CONTABILIZADO	CONTABILIZADO
CONTABILIZADO	CONTABILIZADO	CONTABILIZADO

CONTABILIZADO

CONTABILIZADO	CONTABILIZADO	CONTABILIZADO
CONTABILIZADO	CONTABILIZADO	CONTABILIZADO
CONTABILIZADO	CONTABILIZADO	CONTABILIZADO

CONTABILIZADO	CONTABILIZADO	CONTABILIZADO
CONTABILIZADO	CONTABILIZADO	CONTABILIZADO
CONTABILIZADO	CONTABILIZADO	CONTABILIZADO
CONTABILIZADO	CONTABILIZADO	CONTABILIZADO
CONTABILIZADO	CONTABILIZADO	CONTABILIZADO
CONTABILIZADO	CONTABILIZADO	CONTABILIZADO

CASA CENTRO DE APOIO SOCIAL DA AZOIA

Extracto de Conta

28112 - EMP. CENTRO DE DIA 3M451

V de Março de 2022 14/21

de 01-03-2021 até 31-12-2021

Número:

Pág. 01

				Saldo Inicial			
				01/01	01/01	01/01	
E	Data	De.	Nome Desc. Int. N.º Desc.	Descrição	Debito	Credito	Saldo
	31-01-2021	00	00000	99 9999 99 99	00,00	00,00	00,00
	31-01-2021	02	01007	01 Transferencia	00,00	0,00	00,00
	28-02-2021	40	02901	01 Transferencia	00,00	0,00	00,00
	31-03-2021	40	02910	01 Transferencia	00,00	0,00	00,00
	30-04-2021	00	04410	01 Transferencia	0111,58	0,00	0111,58
	31-05-2021	40	05010	01 Transferencia	012,00	0,00	012,00
	30-06-2021	00	06010	01 Transferencia	011,00	0,00	011,00
	31-07-2021	07	07020	01 Transferencia	010,00	0,00	010,00
	30-08-2021	00	08020	01 Transferencia	010,00	0,00	010,00
	30-09-2021	00	09030 17	01 Transferencia	010,00	0,00	010,00
	30-10-2021	00	10030 16	01 Transferencia	010,00	0,00	010,00
	30-11-2021	00	11030 17	01 Transferencia	010,00	0,00	010,00
	30-12-2021	00	12030	01 Transferencia	010,00	0,00	010,00
Total Periodo					01,00	01,00	01,00
Total					01,00	01,00	01,00



Handwritten signature and initials: *Handwritten signature and initials*

ESTRUTURA

Período: 31.12.2022
 2022 - CAIXA DE CRÉDITO DE LEIRIA
 AV. DE ARAÚJO GONÇALVES, 110
 2400-000 LEIRIA
 2022-000-000000

NOME	NOME, ENDEREÇO, CLASSIFICAÇÃO		VALOR	VALOR	VALOR	VALOR
	VALOR	VALOR				
CAIXA DE CRÉDITO DE LEIRIA	27.20	2022-000-000000	96,00	96,00	96,00	96,00
CAIXA DE CRÉDITO DE LEIRIA	1.00	2022-000-000000	1,00	1,00	1,00	1,00
CAIXA DE CRÉDITO DE LEIRIA	1.00	2022-000-000000	1,00	1,00	1,00	1,00

VALOR		VALOR	VALOR	VALOR	VALOR
2022-000-000000	98,00	98,00	98,00	98,00	98,00
2022-000-000000	2,00	2,00	2,00	2,00	2,00
2022-000-000000	2,00	2,00	2,00	2,00	2,00

VALOR		VALOR	VALOR
2022-000-000000	98,00	98,00	98,00
2022-000-000000	2,00	2,00	2,00

VALOR		VALOR	VALOR	VALOR
2022-000-000000	98,00	98,00	98,00	98,00
2022-000-000000	2,00	2,00	2,00	2,00
2022-000-000000	2,00	2,00	2,00	2,00

VALOR		VALOR	VALOR
2022-000-000000	98,00	98,00	98,00
2022-000-000000	2,00	2,00	2,00

CASA CENTRO DE APOIO SOCIAL DA AZOIA

BALANCETE RAZÃO

N.º: Dezembro 2021

31 de Dezembro de 2021 20:48

Moeda: Euro

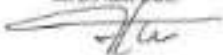
Pag. 1 / 2

Conta		Conta oposta				
Conta inicial	Com movimentação	Debitos por crédito	N.º Anos	2021	Debitos	Créditos 2021
Conta final	Debitos por crédito	N	Anos	2021	Anos	Agrupamento

Conta	Debitos Mo	Créditos Mo	Debitos Mo	Créditos Mo	Saldo
11 Caixa	420.212,00	434.602,16	420.212,00	425.895,20	0.000,00 D
12 Depósitos à ordem	608.050,00	435.118,27	474.530,40	474.103,20	434.040,20 C
21 Clientes e fornecedores	224.700,45	434.690,95	408.704,00	424.474,52	0.210,00 C
31 Financiamentos	0,00	0,00	414.894,31	417.443,90	475.700,00 C
32 Passivos	223.047,04	419.700,07	222.570,26	223.470,60	479.204,22 C
33 Dívidas a terceiros	434.503,22	43.334,42	417.700,20	4.020,00	40.024,99 C
35 Financiamentos a terceiros	40.100,43	0,00	420.000,22	420.422,22	404.300,00 C
37 Dívidas a bancos e outras instituições	44.094,36	41.800,00	44.240,27	42.440,00	0.412,22 C
14 Impostos	474,27	0,00	45.050,00	0,00	41.095,73 D
15 Impostos	44.040,20	0,00	44.712,45	44,75	40.262,00 D
41 Impostos a pagar	46,22	0,00	430,74	46,00	378,52 D
45 Impostos a receber	419.147,20	43,00	0,00	420.463,20	444.324,00 D
46 Impostos a receber	43,00	0,00	0,00	43.420,00	43,00 D
16 PLN/DFN	43,00	43,00	0,00	421.744,00	423.244,00 C
47 Impostos a receber	43,00	43,00	0,00	420.742,20	420.742,20 C
48 Impostos a receber	41.211,00	43,00	421.023,64	424,00	477.244,20 D
49 Impostos a receber	424.277,00	43,00	420.577,00	420,00	420.580,00 D
40 Impostos a receber	43,00	43,00	41.004,00	43,00	41.047,00 D
45 Impostos a receber	41.004,00	43,00	412.014,00	43,00	412.014,00 D
50 Impostos a receber	43,00	434.543,00	44,00	420.524,00	420.540,00 C
51 Impostos a receber	42.027,00	424.511,00	421.027,00	424.771,00	424.344,20 C
52 Impostos a receber	43,00	43,00	46,00	46.000,00	46.000,00 C
53 Impostos a receber	46,00	46,00	420.024,20	420.024,20	46,00 C
Total	4204.000,00	4204.000,00	4.044.702,20	4.044.702,20	0,00 C

Total de contas: 23

O Contabilista Certificado,
António José L.B. Martins
Número 18007 C.C.C.



António José L.B. Martins

CASA CENTRO DE APOIO SOCIAL DA AZOIA

BALANCETE RAZÃO

Mês: Agravante

31 de Dezembro de 2021 2021

Moeda: Euro

Página: 1/1

Categoria	Débito Mês	Crédito Mês	Acumulado Débito	Acumulado Crédito	Saldo
1 Caixa	60,00	60,00	1201,89,51	1201,89,51	0,00
12 Depósitos à ordem	60,00	60,00	1574,37,00	1574,37,00	1514,37,00 D
21 Clientes e fornecedores	60,00	60,00	1381,76,81	1381,76,81	0,00
22 Fornecedores	60,00	60,00	1113,85,51	1113,85,50	625,76,00 C
23 Pessoal	60,00	60,00	1334,79,00	1334,79,00	119,294,00 C
24 Estado e outras contas	60,00	60,00	1117,700,00	1126,192,00	69,492,00 C
25 Financiamentos	60,00	60,00	126,981,00	126,982,00	144,341,00 C
27 Outras contas a receber	60,00	60,00	166,286,00	166,196,00	644,292,00 C
28 Depreciações	60,00	60,00	49,476,00	49,136,00	0,00
29 Contas	60,00	60,00	667,217,00	667,217,00	0,00
41 Investimentos Financeiros	60,00	60,00	138,00,00	60,00	138,00,00 D
42 Activos Diferidos	60,00	60,00	11,064,265,00	1117,180,00	104,000,00 D
44 Activos Intangíveis	60,00	60,00	17,000,00	12,400,00	0,00
51 PLD/ICR	60,00	60,00	40,00	129,344,00	129,344,00 C
52 Reservas estatutárias	60,00	60,00	60,00	126,742,00	126,742,00 C
61 Contas das reservas	60,00	167,262,00	167,262,00	167,262,00	0,00
62 Provisões para	60,00	129,448,00	129,448,00	129,448,00	0,00
67 Contas com a pessoal	60,00	1191,000,00	1191,000,00	1191,000,00	0,00
68 Contas de depreciação	60,00	122,660,00	122,660,00	122,660,00	0,00
69 Contas com a pessoal	60,00	12,414,00	12,414,00	12,414,00	0,00
69 Contas com a pessoal	60,00	112,194,00	112,194,00	112,194,00	0,00
72 Provisão de reserva	1261,662,00	60,00	1261,662,00	1261,662,00	0,00
76 Saldo Inicial, disponível	1234,344,00	60,00	1234,374,00	1234,374,00	0,00
76 Outras reservas estatutárias	14,866,00	60,00	14,866,00	14,866,00	0,00
81 Saldo Inicial líquido	1617,480,00	1617,480,00	1617,480,00	1617,480,00	0,00
Totais	11.048.503,07	11.048.503,07	4.347.292,49	4.347.292,49	0,00

Total de contas: 21

O Contabilista Certificado,
Antonio José L. B. Martins
Membro ICRAP O.C.C.



Centro de Apoio Social
da AZOIA

Gina Real Borges
Olivia Vargas



BALANÇETE GERAL

Mês: Dezembro 2021

31 de Dezembro de 2021 30/31

Moeda: Euro

Pag: 1/1

Código	Descrição	Mês Iní	Custo Iní	Acum. Débito	Acum. Crédito	Saldo Débito	Saldo Crédito
Continuação							
41000	DIÁRIO DE BANCOS	0,00	0,00	0,00	632.126,70	0,00	632.126,70
41001	DIÁRIO DE BANCOS	0,00	0,00	0,00	67.790,00	0,00	67.790,00
41002	DIÁRIO DE BANCOS	0,00	0,00	0,00	563.436,70	0,00	563.436,70
41003	DIÁRIO DE BANCOS	0,00	0,00	0,00	894.992,00	0,00	894.992,00
41004	DIÁRIO DE BANCOS	0,00	0,00	0,00	620.000,00	0,00	620.000,00
41005	DIÁRIO DE BANCOS	0,00	0,00	0,00	637.150,00	0,00	637.150,00
41006	DIÁRIO DE BANCOS	0,00	0,00	0,00	619.976,70	0,00	619.976,70
41007	DIÁRIO DE BANCOS	0,00	0,00	0,00	614.718,00	0,00	614.718,00
41008	DIÁRIO DE BANCOS	0,00	0,00	0,00	643,81	0,00	643,81
41009	DIÁRIO DE BANCOS	0,00	0,00	0,00	617.910,00	0,00	617.910,00
41010	DIÁRIO DE BANCOS	0,00	0,00	0,00	66.882,87	0,00	66.882,87
41011	DIÁRIO DE BANCOS	0,00	0,00	0,00	64.882,87	0,00	64.882,87
41	Ativos financeiros	0,00	0,00	62.476,70	67.476,70	67.476,70	67.476,70
442	Depreciação acumulada	0,00	0,00	62.420,70	0,00	62.420,70	0,00
443	DEPRECIACAO ACUMULADA	0,00	0,00	62.420,70	0,00	62.420,70	0,00
4432	DEPRECIACAO ACUMULADA	0,00	0,00	62.420,70	0,00	62.420,70	0,00
448	Depreciação acumulada	0,00	0,00	0,00	62.420,00	0,00	62.420,00
449	DEPRECIACAO ACUMULADA	0,00	0,00	0,00	62.420,00	0,00	62.420,00
51	FUNDOS	0,00	0,00	0,00	621.760,00	0,00	621.760,00
511	FUNDOS SOCIAIS	0,00	0,00	0,00	621.760,00	0,00	621.760,00
54	Reservas estatutárias	0,00	0,00	0,00	639.762,20	0,00	639.762,20
541	RESERVA ESTADUTARIA	0,00	0,00	0,00	639.762,20	0,00	639.762,20
55	Reservas e provisões	61.010,00	0,00	617.600,00	670,00	617.600,00	0,00
62	Reserva estatutária	61.010,00	0,00	617.600,00	670,00	617.600,00	0,00
621	Reserva estatutária	61.010,00	0,00	617.600,00	670,00	617.600,00	0,00
6211	RESERVA ESTADUTARIA	61.010,00	0,00	617.600,00	670,00	617.600,00	0,00
6212	RESERVA ESTADUTARIA	0,00	0,00	0,00	0,00	0,00	0,00
6213	RESERVA ESTADUTARIA	0,00	0,00	0,00	0,00	0,00	0,00
6214	RESERVA ESTADUTARIA	0,00	0,00	0,00	0,00	0,00	0,00
6215	RESERVA ESTADUTARIA	0,00	0,00	0,00	0,00	0,00	0,00
6216	RESERVA ESTADUTARIA	0,00	0,00	0,00	0,00	0,00	0,00
6217	RESERVA ESTADUTARIA	0,00	0,00	0,00	0,00	0,00	0,00
6218	RESERVA ESTADUTARIA	0,00	0,00	0,00	0,00	0,00	0,00
6219	RESERVA ESTADUTARIA	0,00	0,00	0,00	0,00	0,00	0,00
6220	RESERVA ESTADUTARIA	0,00	0,00	0,00	0,00	0,00	0,00
6221	RESERVA ESTADUTARIA	0,00	0,00	0,00	0,00	0,00	0,00
6222	RESERVA ESTADUTARIA	0,00	0,00	0,00	0,00	0,00	0,00
6223	RESERVA ESTADUTARIA	0,00	0,00	0,00	0,00	0,00	0,00
6224	RESERVA ESTADUTARIA	0,00	0,00	0,00	0,00	0,00	0,00
6225	RESERVA ESTADUTARIA	0,00	0,00	0,00	0,00	0,00	0,00
6226	RESERVA ESTADUTARIA	0,00	0,00	0,00	0,00	0,00	0,00
6227	RESERVA ESTADUTARIA	0,00	0,00	0,00	0,00	0,00	0,00
6228	RESERVA ESTADUTARIA	0,00	0,00	0,00	0,00	0,00	0,00
6229	RESERVA ESTADUTARIA	0,00	0,00	0,00	0,00	0,00	0,00
6230	RESERVA ESTADUTARIA	0,00	0,00	0,00	0,00	0,00	0,00
6231	RESERVA ESTADUTARIA	0,00	0,00	0,00	0,00	0,00	0,00
6232	RESERVA ESTADUTARIA	0,00	0,00	0,00	0,00	0,00	0,00
6233	RESERVA ESTADUTARIA	0,00	0,00	0,00	0,00	0,00	0,00
6234	RESERVA ESTADUTARIA	0,00	0,00	0,00	0,00	0,00	0,00
6235	RESERVA ESTADUTARIA	0,00	0,00	0,00	0,00	0,00	0,00
6236	RESERVA ESTADUTARIA	0,00	0,00	0,00	0,00	0,00	0,00
6237	RESERVA ESTADUTARIA	0,00	0,00	0,00	0,00	0,00	0,00
Agrupar:		611.194,01	637.264,71	619.124,71	61.067,00	61.067,00	61.067,00

CASA CENTRO DE APOIO SOCIAL DA AZOIA



BALANCETE GERAL

Mês: 1º Registoção

31 de Dezembro de 2012

Moeda: Euro

Pág: 3 / 3

Código	Descrição	Saldo Inicial	Saldo Final	Acum. Saldo	Acum. C. Débito	Saldo Débito	Saldo Crédito
Contas de exemplo:							
201	OUTROS	0,00	42.014,72	42.014,72	0,00	42.014,72	0,00
202	OUTROS MOBILIÁRIOS	0,00	470,00	470,00	0,00	470,00	0,00
21	Caixa	0,00	407.342,00	407.342,00	407.342,00	0,00	407.342,00
210	BANCA DE CHEQUES	0,00	407.342,00	407.342,00	407.342,00	0,00	407.342,00
2101	APOIO DOMICILIAR	0,00	422.122,00	422.122,00	422.122,00	0,00	422.122,00
2102	CHEQUES COMPROVADOS	0,00	497,00	497,00	497,00	0,00	497,00
2103	CHEQUES	0,00	404.723,00	404.723,00	404.723,00	0,00	404.723,00
2104	RECEITAS DE ESCOLAS	0,00	422.122,00	422.122,00	422.122,00	0,00	422.122,00
2105	OUTROS ACTIVOS	0,00	42.014,72	42.014,72	0,00	42.014,72	0,00
2106	CHEQUES DE TAL	0,00	404.723,00	404.723,00	404.723,00	0,00	404.723,00
22	Investimentos Financeiros	0,00	0,00	0,00	0,00	0,00	0,00
23	Investimentos Imobiliários	0,00	0,00	0,00	0,00	0,00	0,00
231	FUNDO DE COMÉRCIO	0,00	0,00	0,00	0,00	0,00	0,00
240	IMPT	0,00	0,00	0,00	0,00	0,00	0,00
25	Active Sub Impt	0,00	422.073,41	422.073,41	422.073,41	0,00	422.073,41
26	OUTROS ACTIVOS FI	0,00	422.073,41	422.073,41	422.073,41	0,00	422.073,41
300	DEBITOS A LONGO PRAZO	0,00	0,00	0,00	0,00	0,00	0,00
301	ART 1390	0,00	0,00	0,00	0,00	0,00	0,00
302	ART 1391	0,00	0,00	0,00	0,00	0,00	0,00
303	DEBITO A LONGO PRAZO	0,00	0,00	0,00	0,00	0,00	0,00
304	DEBITO A LONGO PRAZO	0,00	0,00	0,00	0,00	0,00	0,00
305	DEBITO A LONGO PRAZO	0,00	0,00	0,00	0,00	0,00	0,00
306	DEBITO A LONGO PRAZO	0,00	0,00	0,00	0,00	0,00	0,00
307	DEBITO A LONGO PRAZO	0,00	0,00	0,00	0,00	0,00	0,00
308	DEBITO A LONGO PRAZO	0,00	0,00	0,00	0,00	0,00	0,00
309	DEBITO A LONGO PRAZO	0,00	0,00	0,00	0,00	0,00	0,00
310	DEBITO A LONGO PRAZO	0,00	0,00	0,00	0,00	0,00	0,00
311	DEBITO A LONGO PRAZO	0,00	0,00	0,00	0,00	0,00	0,00
312	DEBITO A LONGO PRAZO	0,00	0,00	0,00	0,00	0,00	0,00
313	DEBITO A LONGO PRAZO	0,00	0,00	0,00	0,00	0,00	0,00
314	DEBITO A LONGO PRAZO	0,00	0,00	0,00	0,00	0,00	0,00
315	DEBITO A LONGO PRAZO	0,00	0,00	0,00	0,00	0,00	0,00
316	DEBITO A LONGO PRAZO	0,00	0,00	0,00	0,00	0,00	0,00
317	DEBITO A LONGO PRAZO	0,00	0,00	0,00	0,00	0,00	0,00
318	DEBITO A LONGO PRAZO	0,00	0,00	0,00	0,00	0,00	0,00
319	DEBITO A LONGO PRAZO	0,00	0,00	0,00	0,00	0,00	0,00
320	DEBITO A LONGO PRAZO	0,00	0,00	0,00	0,00	0,00	0,00
321	DEBITO A LONGO PRAZO	0,00	0,00	0,00	0,00	0,00	0,00
322	DEBITO A LONGO PRAZO	0,00	0,00	0,00	0,00	0,00	0,00
323	DEBITO A LONGO PRAZO	0,00	0,00	0,00	0,00	0,00	0,00
324	DEBITO A LONGO PRAZO	0,00	0,00	0,00	0,00	0,00	0,00
325	DEBITO A LONGO PRAZO	0,00	0,00	0,00	0,00	0,00	0,00
326	DEBITO A LONGO PRAZO	0,00	0,00	0,00	0,00	0,00	0,00
327	DEBITO A LONGO PRAZO	0,00	0,00	0,00	0,00	0,00	0,00
328	DEBITO A LONGO PRAZO	0,00	0,00	0,00	0,00	0,00	0,00
329	DEBITO A LONGO PRAZO	0,00	0,00	0,00	0,00	0,00	0,00
330	DEBITO A LONGO PRAZO	0,00	0,00	0,00	0,00	0,00	0,00
331	DEBITO A LONGO PRAZO	0,00	0,00	0,00	0,00	0,00	0,00
332	DEBITO A LONGO PRAZO	0,00	0,00	0,00	0,00	0,00	0,00
333	DEBITO A LONGO PRAZO	0,00	0,00	0,00	0,00	0,00	0,00
334	DEBITO A LONGO PRAZO	0,00	0,00	0,00	0,00	0,00	0,00
335	DEBITO A LONGO PRAZO	0,00	0,00	0,00	0,00	0,00	0,00
336	DEBITO A LONGO PRAZO	0,00	0,00	0,00	0,00	0,00	0,00
337	DEBITO A LONGO PRAZO	0,00	0,00	0,00	0,00	0,00	0,00
338	DEBITO A LONGO PRAZO	0,00	0,00	0,00	0,00	0,00	0,00
339	DEBITO A LONGO PRAZO	0,00	0,00	0,00	0,00	0,00	0,00
340	DEBITO A LONGO PRAZO	0,00	0,00	0,00	0,00	0,00	0,00
341	DEBITO A LONGO PRAZO	0,00	0,00	0,00	0,00	0,00	0,00
342	DEBITO A LONGO PRAZO	0,00	0,00	0,00	0,00	0,00	0,00
343	DEBITO A LONGO PRAZO	0,00	0,00	0,00	0,00	0,00	0,00
344	DEBITO A LONGO PRAZO	0,00	0,00	0,00	0,00	0,00	0,00
345	DEBITO A LONGO PRAZO	0,00	0,00	0,00	0,00	0,00	0,00
346	DEBITO A LONGO PRAZO	0,00	0,00	0,00	0,00	0,00	0,00
347	DEBITO A LONGO PRAZO	0,00	0,00	0,00	0,00	0,00	0,00
348	DEBITO A LONGO PRAZO	0,00	0,00	0,00	0,00	0,00	0,00
349	DEBITO A LONGO PRAZO	0,00	0,00	0,00	0,00	0,00	0,00
350	DEBITO A LONGO PRAZO	0,00	0,00	0,00	0,00	0,00	0,00
351	DEBITO A LONGO PRAZO	0,00	0,00	0,00	0,00	0,00	0,00
352	DEBITO A LONGO PRAZO	0,00	0,00	0,00	0,00	0,00	0,00
353	DEBITO A LONGO PRAZO	0,00	0,00	0,00	0,00	0,00	0,00
354	DEBITO A LONGO PRAZO	0,00	0,00	0,00	0,00	0,00	0,00
355	DEBITO A LONGO PRAZO	0,00	0,00	0,00	0,00	0,00	0,00
356	DEBITO A LONGO PRAZO	0,00	0,00	0,00	0,00	0,00	0,00
357	DEBITO A LONGO PRAZO	0,00	0,00	0,00	0,00	0,00	0,00
358	DEBITO A LONGO PRAZO	0,00	0,00	0,00	0,00	0,00	0,00
359	DEBITO A LONGO PRAZO	0,00	0,00	0,00	0,00	0,00	0,00
360	DEBITO A LONGO PRAZO	0,00	0,00	0,00	0,00	0,00	0,00
361	DEBITO A LONGO PRAZO	0,00	0,00	0,00	0,00	0,00	0,00
362	DEBITO A LONGO PRAZO	0,00	0,00	0,00	0,00	0,00	0,00
363	DEBITO A LONGO PRAZO	0,00	0,00	0,00	0,00	0,00	0,00
364	DEBITO A LONGO PRAZO	0,00	0,00	0,00	0,00	0,00	0,00
365	DEBITO A LONGO PRAZO	0,00	0,00	0,00	0,00	0,00	0,00
366	DEBITO A LONGO PRAZO	0,00	0,00	0,00	0,00	0,00	0,00
367	DEBITO A LONGO PRAZO	0,00	0,00	0,00	0,00	0,00	0,00
368	DEBITO A LONGO PRAZO	0,00	0,00	0,00	0,00	0,00	0,00
369	DEBITO A LONGO PRAZO	0,00	0,00	0,00	0,00	0,00	0,00
370	DEBITO A LONGO PRAZO	0,00	0,00	0,00	0,00	0,00	0,00
371	DEBITO A LONGO PRAZO	0,00	0,00	0,00	0,00	0,00	0,00
372	DEBITO A LONGO PRAZO	0,00	0,00	0,00	0,00	0,00	0,00
373	DEBITO A LONGO PRAZO	0,00	0,00	0,00	0,00	0,00	0,00
374	DEBITO A LONGO PRAZO	0,00	0,00	0,00	0,00	0,00	0,00
375	DEBITO A LONGO PRAZO	0,00	0,00	0,00	0,00	0,00	0,00
376	DEBITO A LONGO PRAZO	0,00	0,00	0,00	0,00	0,00	0,00
377	DEBITO A LONGO PRAZO	0,00	0,00	0,00	0,00	0,00	0,00
378	DEBITO A LONGO PRAZO	0,00	0,00	0,00	0,00	0,00	0,00
379	DEBITO A LONGO PRAZO	0,00	0,00	0,00	0,00	0,00	0,00
380	DEBITO A LONGO PRAZO	0,00	0,00	0,00	0,00	0,00	0,00
381	DEBITO A LONGO PRAZO	0,00	0,00	0,00	0,00	0,00	0,00
382	DEBITO A LONGO PRAZO	0,00	0,00	0,00	0,00	0,00	0,00
383	DEBITO A LONGO PRAZO	0,00	0,00	0,00	0,00	0,00	0,00
384	DEBITO A LONGO PRAZO	0,00	0,00	0,00	0,00	0,00	0,00
385	DEBITO A LONGO PRAZO	0,00	0,00	0,00	0,00	0,00	0,00
386	DEBITO A LONGO PRAZO	0,00	0,00	0,00	0,00	0,00	0,00
387	DEBITO A LONGO PRAZO	0,00	0,00	0,00	0,00	0,00	0,00
388	DEBITO A LONGO PRAZO	0,00	0,00	0,00	0,00	0,00	0,00
389	DEBITO A LONGO PRAZO	0,00	0,00	0,00	0,00	0,00	0,00
390	DEBITO A LONGO PRAZO	0,00	0,00	0,00	0,00	0,00	0,00
391	DEBITO A LONGO PRAZO	0,00	0,00	0,00	0,00	0,00	0,00
392	DEBITO A LONGO PRAZO	0,00	0,00	0,00	0,00	0,00	0,00
393	DEBITO A LONGO PRAZO	0,00	0,00	0,00	0,00	0,00	0,00
394	DEBITO A LONGO PRAZO	0,00	0,00	0,00	0,00	0,00	0,00
395	DEBITO A LONGO PRAZO	0,00	0,00	0,00	0,00	0,00	0,00
396	DEBITO A LONGO PRAZO	0,00	0,00	0,00	0,00	0,00	0,00
397	DEBITO A LONGO PRAZO	0,00	0,00	0,00	0,00	0,00	0,00
398	DEBITO A LONGO PRAZO	0,00	0,00	0,00	0,00	0,00	0,00
399	DEBITO A LONGO PRAZO	0,00	0,00	0,00	0,00	0,00	0,00
400	DEBITO A LONGO PRAZO	0,00	0,00	0,00	0,00	0,00	0,00

Agrupamento: 0,00 42.484,72 42.484,72 42.484,72 42.484,72 0,00 42.484,72

CASA CENTRO DE APOIO SOCIAL DA AZOIA

BALANCETE GERAL

Mês: 7 Registo

21 de Dezembro de 2011 - 2011

Moeda: Euro

Pág: 5 / 5

Código	Descrição	Débito Mês	Credito Mês	Anul. Débito	Anul. Crédito	Sald. Débito	Sald. Crédito
Contas Gerais							
0201	CONSERV.EDIFICIO	0,00	0,00	0,00	0,00	0,00	0,00
0201	CONSERVACAO DE	0,00	0,00	0,00	0,00	0,00	0,00
0202	MANUTENCAO	0,00	0,00	0,00	0,00	0,00	0,00
0203	CONSERVACAO DE	0,00	0,00	0,00	0,00	0,00	0,00
0204	CONSERVACAO DE	0,00	0,00	0,00	0,00	0,00	0,00
0205	CONSERVACAO DE	0,00	0,00	0,00	0,00	0,00	0,00
0206	CONSERVACAO DE	0,00	0,00	0,00	0,00	0,00	0,00
0207	CONSERVACAO DE	0,00	0,00	0,00	0,00	0,00	0,00
0208	CONSERVACAO DE	0,00	0,00	0,00	0,00	0,00	0,00
03	Movim	0,00	0,00	0,00	0,00	0,00	0,00
031	Tercimov. c/contas	0,00	0,00	0,00	0,00	0,00	0,00
0311	TERCIMOV. CONTAS	0,00	0,00	0,00	0,00	0,00	0,00
0312	TERCIMOV. CONTAS	0,00	0,00	0,00	0,00	0,00	0,00
0313	TERCIMOV. CONTAS	0,00	0,00	0,00	0,00	0,00	0,00
0314	TERCIMOV. CONTAS	0,00	0,00	0,00	0,00	0,00	0,00
0315	TERCIMOV. CONTAS	0,00	0,00	0,00	0,00	0,00	0,00
0316	TERCIMOV. CONTAS	0,00	0,00	0,00	0,00	0,00	0,00
0317	TERCIMOV. CONTAS	0,00	0,00	0,00	0,00	0,00	0,00
032	Movim. c/contas	0,00	0,00	0,00	0,00	0,00	0,00
0321	MAT. INVENT. A	0,00	0,00	0,00	0,00	0,00	0,00
0322	MAT. INVENT. CE	0,00	0,00	0,00	0,00	0,00	0,00
0323	MAT. INVENT. CE	0,00	0,00	0,00	0,00	0,00	0,00
0324	MAT. INVENT. CE	0,00	0,00	0,00	0,00	0,00	0,00
0325	MAT. INVENT. CE	0,00	0,00	0,00	0,00	0,00	0,00
0326	MAT. INVENT. CE	0,00	0,00	0,00	0,00	0,00	0,00
0327	MAT. INVENT. CE	0,00	0,00	0,00	0,00	0,00	0,00
034	Imp. p. v. v. v.	0,00	0,00	0,00	0,00	0,00	0,00
0341	IMP. P. V. V. V.	0,00	0,00	0,00	0,00	0,00	0,00
0342	IMP. P. V. V. V.	0,00	0,00	0,00	0,00	0,00	0,00
0343	IMP. P. V. V. V.	0,00	0,00	0,00	0,00	0,00	0,00
0344	IMP. P. V. V. V.	0,00	0,00	0,00	0,00	0,00	0,00
0345	IMP. P. V. V. V.	0,00	0,00	0,00	0,00	0,00	0,00
0346	IMP. P. V. V. V.	0,00	0,00	0,00	0,00	0,00	0,00
0347	IMP. P. V. V. V.	0,00	0,00	0,00	0,00	0,00	0,00
0348	IMP. P. V. V. V.	0,00	0,00	0,00	0,00	0,00	0,00
0349	IMP. P. V. V. V.	0,00	0,00	0,00	0,00	0,00	0,00
034A	Imp. p. v. v. v.	0,00	0,00	0,00	0,00	0,00	0,00
034B	Imp. p. v. v. v.	0,00	0,00	0,00	0,00	0,00	0,00
034C	Imp. p. v. v. v.	0,00	0,00	0,00	0,00	0,00	0,00
034D	Imp. p. v. v. v.	0,00	0,00	0,00	0,00	0,00	0,00
034E	Imp. p. v. v. v.	0,00	0,00	0,00	0,00	0,00	0,00
034F	Imp. p. v. v. v.	0,00	0,00	0,00	0,00	0,00	0,00
034G	Imp. p. v. v. v.	0,00	0,00	0,00	0,00	0,00	0,00
034H	Imp. p. v. v. v.	0,00	0,00	0,00	0,00	0,00	0,00
034I	Imp. p. v. v. v.	0,00	0,00	0,00	0,00	0,00	0,00
034J	Imp. p. v. v. v.	0,00	0,00	0,00	0,00	0,00	0,00
034K	Imp. p. v. v. v.	0,00	0,00	0,00	0,00	0,00	0,00
034L	Imp. p. v. v. v.	0,00	0,00	0,00	0,00	0,00	0,00
034M	Imp. p. v. v. v.	0,00	0,00	0,00	0,00	0,00	0,00
034N	Imp. p. v. v. v.	0,00	0,00	0,00	0,00	0,00	0,00
034O	Imp. p. v. v. v.	0,00	0,00	0,00	0,00	0,00	0,00
034P	Imp. p. v. v. v.	0,00	0,00	0,00	0,00	0,00	0,00
034Q	Imp. p. v. v. v.	0,00	0,00	0,00	0,00	0,00	0,00
034R	Imp. p. v. v. v.	0,00	0,00	0,00	0,00	0,00	0,00
034S	Imp. p. v. v. v.	0,00	0,00	0,00	0,00	0,00	0,00
034T	Imp. p. v. v. v.	0,00	0,00	0,00	0,00	0,00	0,00
034U	Imp. p. v. v. v.	0,00	0,00	0,00	0,00	0,00	0,00
034V	Imp. p. v. v. v.	0,00	0,00	0,00	0,00	0,00	0,00
034W	Imp. p. v. v. v.	0,00	0,00	0,00	0,00	0,00	0,00
034X	Imp. p. v. v. v.	0,00	0,00	0,00	0,00	0,00	0,00
034Y	Imp. p. v. v. v.	0,00	0,00	0,00	0,00	0,00	0,00
034Z	Imp. p. v. v. v.	0,00	0,00	0,00	0,00	0,00	0,00

Agrupados

997.000,00

0,00

0,00

0,00

0,00

CASA CENTRO DE APOIO SOCIAL DA AZOIA

BALANCETE GERAL

MS: Encerramento

31 de Dezembro de 2011 2011

Moeda: Euro

Pág. 1 / 1

Códa	Descrição	Categoria	Saldo Inicial	Saldo Final	Saldo Inicial	Saldo Final
Códa Inicial	Códa Descrição	Categoria	31/12/2010	31/12/2011	31/12/2010	31/12/2011
Códa Final	Códa Descrição	Categoria	31/12/2010	31/12/2011	31/12/2010	31/12/2011
00	CASA	00	0,00	0,00	0,00	0,00
01	CASA 1000	01	0,00	0,00	0,00	0,00
02	Depósitos e outros	02	229.246,21	277.392,40	211.500,00	220,00
03	BANCO SANTANDER	03	85.187,40	438.042,20	0,00	49,00
04	BANCO BICREDIT AS	04	0,00	0,00	0,00	0,00
05	Caixa corrente	05	0,00	0,00	0,00	0,00
06	Caixa poupança	06	0,00	0,00	0,00	0,00
07	STEBEL	07	0,00	0,00	0,00	0,00
08	GENEIO GONCALVES	08	0,00	0,00	0,00	0,00
09	APRIL DOMINGUES	09	0,00	0,00	0,00	0,00
10	CAF	10	0,00	0,00	0,00	0,00
11	CHACHA	11	0,00	0,00	0,00	0,00
12	JANUÁRIO BRUNO	12	0,00	0,00	0,00	0,00
13	JANUÁRIO BRUNO	13	0,00	0,00	0,00	0,00
14	CHRISTINA DE SA	14	0,00	0,00	0,00	0,00
15	Ferreiros	15	829.780,00	808	617.000,00	627.000,00
16	Ferreiros, Lda	16	829.780,00	808	617.000,00	627.000,00
17	Ferreiros, grupo	17	829.780,00	808	617.000,00	627.000,00
18	ERREDA ARTIGOS	18	0,00	0,00	0,00	0,00
19	ENTROPREMIS	19	0,00	0,00	0,00	0,00
20	BONFIDEI ALBERTO	20	0,00	0,00	0,00	0,00
21	AMBRASIA	21	0,00	0,00	0,00	0,00
22	MARTINS	22	0,00	0,00	0,00	0,00
23	TRABALHADOR	23	0,00	0,00	0,00	0,00
24	LACTEO	24	0,00	0,00	0,00	0,00
25	ELAVE	25	0,00	0,00	0,00	0,00
26	FANCAO E VIZIA	26	0,00	0,00	0,00	0,00
27	CLINACORRE	27	0,00	0,00	0,00	0,00
28	ELMAGRELA	28	0,00	0,00	0,00	0,00
29	FACTIVA	29	0,00	0,00	0,00	0,00
30	ANTONIO GALDINO	30	0,00	0,00	0,00	0,00
31	OSCARINA GARCIA	31	0,00	0,00	0,00	0,00
32	OSCARINA GARCIA	32	0,00	0,00	0,00	0,00
33	OSCARINA GARCIA	33	0,00	0,00	0,00	0,00
34	OSCARINA GARCIA	34	0,00	0,00	0,00	0,00
35	OSCARINA GARCIA	35	0,00	0,00	0,00	0,00
36	OSCARINA GARCIA	36	0,00	0,00	0,00	0,00
37	OSCARINA GARCIA	37	0,00	0,00	0,00	0,00
38	OSCARINA GARCIA	38	0,00	0,00	0,00	0,00
39	OSCARINA GARCIA	39	0,00	0,00	0,00	0,00
40	OSCARINA GARCIA	40	0,00	0,00	0,00	0,00
41	OSCARINA GARCIA	41	0,00	0,00	0,00	0,00
42	OSCARINA GARCIA	42	0,00	0,00	0,00	0,00
43	OSCARINA GARCIA	43	0,00	0,00	0,00	0,00
44	OSCARINA GARCIA	44	0,00	0,00	0,00	0,00
45	OSCARINA GARCIA	45	0,00	0,00	0,00	0,00
46	OSCARINA GARCIA	46	0,00	0,00	0,00	0,00
47	OSCARINA GARCIA	47	0,00	0,00	0,00	0,00
48	OSCARINA GARCIA	48	0,00	0,00	0,00	0,00
49	OSCARINA GARCIA	49	0,00	0,00	0,00	0,00
50	OSCARINA GARCIA	50	0,00	0,00	0,00	0,00
51	OSCARINA GARCIA	51	0,00	0,00	0,00	0,00
52	OSCARINA GARCIA	52	0,00	0,00	0,00	0,00
53	OSCARINA GARCIA	53	0,00	0,00	0,00	0,00
54	OSCARINA GARCIA	54	0,00	0,00	0,00	0,00
55	OSCARINA GARCIA	55	0,00	0,00	0,00	0,00
56	OSCARINA GARCIA	56	0,00	0,00	0,00	0,00
57	OSCARINA GARCIA	57	0,00	0,00	0,00	0,00
58	OSCARINA GARCIA	58	0,00	0,00	0,00	0,00
59	OSCARINA GARCIA	59	0,00	0,00	0,00	0,00
60	OSCARINA GARCIA	60	0,00	0,00	0,00	0,00
61	OSCARINA GARCIA	61	0,00	0,00	0,00	0,00
62	OSCARINA GARCIA	62	0,00	0,00	0,00	0,00
63	OSCARINA GARCIA	63	0,00	0,00	0,00	0,00
64	OSCARINA GARCIA	64	0,00	0,00	0,00	0,00
65	OSCARINA GARCIA	65	0,00	0,00	0,00	0,00
66	OSCARINA GARCIA	66	0,00	0,00	0,00	0,00
67	OSCARINA GARCIA	67	0,00	0,00	0,00	0,00
68	OSCARINA GARCIA	68	0,00	0,00	0,00	0,00
69	OSCARINA GARCIA	69	0,00	0,00	0,00	0,00
70	OSCARINA GARCIA	70	0,00	0,00	0,00	0,00
71	OSCARINA GARCIA	71	0,00	0,00	0,00	0,00
72	OSCARINA GARCIA	72	0,00	0,00	0,00	0,00
73	OSCARINA GARCIA	73	0,00	0,00	0,00	0,00
74	OSCARINA GARCIA	74	0,00	0,00	0,00	0,00
75	OSCARINA GARCIA	75	0,00	0,00	0,00	0,00
76	OSCARINA GARCIA	76	0,00	0,00	0,00	0,00
77	OSCARINA GARCIA	77	0,00	0,00	0,00	0,00
78	OSCARINA GARCIA	78	0,00	0,00	0,00	0,00
79	OSCARINA GARCIA	79	0,00	0,00	0,00	0,00
80	OSCARINA GARCIA	80	0,00	0,00	0,00	0,00
81	OSCARINA GARCIA	81	0,00	0,00	0,00	0,00
82	OSCARINA GARCIA	82	0,00	0,00	0,00	0,00
83	OSCARINA GARCIA	83	0,00	0,00	0,00	0,00
84	OSCARINA GARCIA	84	0,00	0,00	0,00	0,00
85	OSCARINA GARCIA	85	0,00	0,00	0,00	0,00
86	OSCARINA GARCIA	86	0,00	0,00	0,00	0,00
87	OSCARINA GARCIA	87	0,00	0,00	0,00	0,00
88	OSCARINA GARCIA	88	0,00	0,00	0,00	0,00
89	OSCARINA GARCIA	89	0,00	0,00	0,00	0,00
90	OSCARINA GARCIA	90	0,00	0,00	0,00	0,00
91	OSCARINA GARCIA	91	0,00	0,00	0,00	0,00
92	OSCARINA GARCIA	92	0,00	0,00	0,00	0,00
93	OSCARINA GARCIA	93	0,00	0,00	0,00	0,00
94	OSCARINA GARCIA	94	0,00	0,00	0,00	0,00
95	OSCARINA GARCIA	95	0,00	0,00	0,00	0,00
96	OSCARINA GARCIA	96	0,00	0,00	0,00	0,00
97	OSCARINA GARCIA	97	0,00	0,00	0,00	0,00
98	OSCARINA GARCIA	98	0,00	0,00	0,00	0,00
99	OSCARINA GARCIA	99	0,00	0,00	0,00	0,00
100	OSCARINA GARCIA	100	0,00	0,00	0,00	0,00
101	OSCARINA GARCIA	101	0,00	0,00	0,00	0,00
102	OSCARINA GARCIA	102	0,00	0,00	0,00	0,00
103	OSCARINA GARCIA	103	0,00	0,00	0,00	0,00
104	OSCARINA GARCIA	104	0,00	0,00	0,00	0,00
105	OSCARINA GARCIA	105	0,00	0,00	0,00	0,00
106	OSCARINA GARCIA	106	0,00	0,00	0,00	0,00
107	OSCARINA GARCIA	107	0,00	0,00	0,00	0,00
108	OSCARINA GARCIA	108	0,00	0,00	0,00	0,00
109	OSCARINA GARCIA	109	0,00	0,00	0,00	0,00
110	OSCARINA GARCIA	110	0,00	0,00	0,00	0,00
111	OSCARINA GARCIA	111	0,00	0,00	0,00	0,00
112	OSCARINA GARCIA	112	0,00	0,00	0,00	0,00
113	OSCARINA GARCIA	113	0,00	0,00	0,00	0,00
114	OSCARINA GARCIA	114	0,00	0,00	0,00	0,00
115	OSCARINA GARCIA	115	0,00	0,00	0,00	0,00
116	OSCARINA GARCIA	116	0,00	0,00	0,00	0,00
117	OSCARINA GARCIA	117	0,00	0,00	0,00	0,00
118	OSCARINA GARCIA	118	0,00	0,00	0,00	0,00
119	OSCARINA GARCIA	119	0,00	0,00	0,00	0,00
120	OSCARINA GARCIA	120	0,00	0,00	0,00	0,00
121	OSCARINA GARCIA	121	0,00	0,00	0,00	0,00
122	OSCARINA GARCIA	122	0,00	0,00	0,00	0,00
123	OSCARINA GARCIA	123	0,00	0,00	0,00	0,00
124	OSCARINA GARCIA	124	0,00	0,00	0,00	0,00
125	OSCARINA GARCIA	125	0,00	0,00	0,00	0,00
126	OSCARINA GARCIA	126	0,00	0,00	0,00	0,00
127	OSCARINA GARCIA	127	0,00	0,00	0,00	0,00
128	OSCARINA GARCIA	128	0,00	0,00	0,00	0,00
129	OSCARINA GARCIA	129	0,00	0,00	0,00	0,00
130	OSCARINA GARCIA	130	0,00	0,00	0,00	0,00
131	OSCARINA GARCIA	131	0,00	0,00	0,00	0,00
132	OSCARINA GARCIA	132	0,00	0,00	0,00	0,00
133	OSCARINA GARCIA	133	0,00	0,00	0,00	0,00
134	OSCARINA GARCIA	134	0,00	0,00	0,00	0,00
135	OSCARINA GARCIA	135	0,00	0,00	0,00	0,00
136	OSCARINA GARCIA	136	0,00	0,00	0,00	0,00
137	OSCARINA GARCIA	137	0,00	0,00	0,00	0,00
138	OSCARINA GARCIA	138	0,00	0,00	0,00	0,00
139	OSCARINA GARCIA	139	0,00	0,00	0,00	0,00
140	OSCARINA GARCIA	140	0,00	0,00	0,00	0,00
141	OSCARINA GARCIA	141	0,00	0,00	0,00	0,00
142	OSCARINA GARCIA	142	0,00	0,00	0,00	0,00
143	OSCARINA GARCIA	143	0,00	0,00	0,00	0,00
144	OSCARINA GARCIA	144	0,00	0,00	0,00	0,00
145	OSCARINA GARCIA	145	0,00	0,00	0,00	0,00
146	OSCARINA GARCIA	146	0,00	0,00	0,00	0,00
147	OSCARINA GARCIA	147	0,00	0,00	0,00	0,00
148	OSCARINA GARCIA	148	0,00	0,00	0,00	0,00
149	OSCARINA GARCIA	149	0,00	0,00	0,00	0,00
150	OSCARINA GARCIA	150	0,00	0,00	0,00	0,00
151	OSCARINA GARCIA	151	0,00	0,00	0,00	0,00
152	OSCARINA GARCIA	152	0,00	0,00	0,00	0,00
153	OSCARINA GARCIA	153	0,00	0,00	0,00	0,00
154	OSCARINA GARCIA	154	0,00	0,00	0,00	0,00

CASA CENTRO DE APOIO SOCIAL DA AZOIA

BALANCETE GERAL

Mês: Dezembro

31 de Dezembro de 2017 20:52

Moeda: Euro

Página: 1/4

Código	Descrição	Bal. Inicial	Créditos Mês	Debitos Mês	Saldo Inicial	Saldo Crédito	Saldo Débito	Saldo Final
Continuação								
1012	DEPÓSITO	0,00	1.122,00	18.000,00	19.982,00		19,98	19,98
1013	DEPOSITO PROVEDOR	0,00	40,00	470,00	470,00		0,00	470,00
11	Caixa	0,00	0,00	69.217,40	197.517,40		197,52	197,52
111	Mobilizáveis	0,00	0,00	69.217,40	197.517,40		197,52	197,52
112	AJUIZAMENTO	0,00	0,00	69.217,40	197.517,40		197,52	197,52
1121	APORTAÇÃO	0,00	0,00	69.217,40	197.517,40		197,52	197,52
11211	CENTRO CONVIV	0,00	0,00	69.217,40	197.517,40		197,52	197,52
11212	OUTROS	0,00	0,00	69.217,40	197.517,40		197,52	197,52
11213	RECURSOS ESPECIAIS	0,00	0,00	69.217,40	197.517,40		197,52	197,52
11214	OUTROS	0,00	0,00	69.217,40	197.517,40		197,52	197,52
11217	CENTRO DE DIA	0,00	0,00	69.217,40	197.517,40		197,52	197,52
41	Despesas	0,00	3.567,70	2.584,70	2.584,70		0,00	3.567,70
411	Despesas	0,00	3.567,70	2.584,70	2.584,70		0,00	3.567,70
4111	FUNDO ECONOMICO	0,00	3.567,70	2.584,70	2.584,70		0,00	3.567,70
41111	DOCT	0,00	3.567,70	2.584,70	2.584,70		0,00	3.567,70
49	Ativos	617.149,71	61.863.503,33	61.869.339,00	61.490.363,04	61.490.363,04	61,91	61,91
491	ATIVO	617.149,71	61.863.503,33	61.869.339,00	61.490.363,04	61.490.363,04	61,91	61,91
4911	RECURSOS	0,00	3.843,40	3.843,40	3.843,40		0,00	3.843,40
49111	ART.230	0,00	3.843,40	3.843,40	3.843,40		0,00	3.843,40
49112	RECURSOS	0,00	0,00	0,00	0,00		0,00	0,00
49113	RECURSOS	0,00	0,00	0,00	0,00		0,00	0,00
49114	RECURSOS	0,00	0,00	0,00	0,00		0,00	0,00
49115	RECURSOS	0,00	0,00	0,00	0,00		0,00	0,00
49116	RECURSOS	0,00	0,00	0,00	0,00		0,00	0,00
49117	RECURSOS	0,00	0,00	0,00	0,00		0,00	0,00
49118	RECURSOS	0,00	0,00	0,00	0,00		0,00	0,00
49119	RECURSOS	0,00	0,00	0,00	0,00		0,00	0,00
4912	RECURSOS	0,00	0,00	0,00	0,00		0,00	0,00
49121	RECURSOS	0,00	0,00	0,00	0,00		0,00	0,00
49122	RECURSOS	0,00	0,00	0,00	0,00		0,00	0,00
49123	RECURSOS	0,00	0,00	0,00	0,00		0,00	0,00
49124	RECURSOS	0,00	0,00	0,00	0,00		0,00	0,00
49125	RECURSOS	0,00	0,00	0,00	0,00		0,00	0,00
49126	RECURSOS	0,00	0,00	0,00	0,00		0,00	0,00
49127	RECURSOS	0,00	0,00	0,00	0,00		0,00	0,00
49128	RECURSOS	0,00	0,00	0,00	0,00		0,00	0,00
49129	RECURSOS	0,00	0,00	0,00	0,00		0,00	0,00
4913	RECURSOS	0,00	0,00	0,00	0,00		0,00	0,00
49131	RECURSOS	0,00	0,00	0,00	0,00		0,00	0,00
49132	RECURSOS	0,00	0,00	0,00	0,00		0,00	0,00
49133	RECURSOS	0,00	0,00	0,00	0,00		0,00	0,00
49134	RECURSOS	0,00	0,00	0,00	0,00		0,00	0,00
49135	RECURSOS	0,00	0,00	0,00	0,00		0,00	0,00
49136	RECURSOS	0,00	0,00	0,00	0,00		0,00	0,00
49137	RECURSOS	0,00	0,00	0,00	0,00		0,00	0,00
49138	RECURSOS	0,00	0,00	0,00	0,00		0,00	0,00
49139	RECURSOS	0,00	0,00	0,00	0,00		0,00	0,00
4914	RECURSOS	0,00	0,00	0,00	0,00		0,00	0,00
49141	RECURSOS	0,00	0,00	0,00	0,00		0,00	0,00
49142	RECURSOS	0,00	0,00	0,00	0,00		0,00	0,00
49143	RECURSOS	0,00	0,00	0,00	0,00		0,00	0,00
49144	RECURSOS	0,00	0,00	0,00	0,00		0,00	0,00
49145	RECURSOS	0,00	0,00	0,00	0,00		0,00	0,00
49146	RECURSOS	0,00	0,00	0,00	0,00		0,00	0,00
49147	RECURSOS	0,00	0,00	0,00	0,00		0,00	0,00
49148	RECURSOS	0,00	0,00	0,00	0,00		0,00	0,00
49149	RECURSOS	0,00	0,00	0,00	0,00		0,00	0,00
4915	RECURSOS	0,00	0,00	0,00	0,00		0,00	0,00
49151	RECURSOS	0,00	0,00	0,00	0,00		0,00	0,00
49152	RECURSOS	0,00	0,00	0,00	0,00		0,00	0,00
49153	RECURSOS	0,00	0,00	0,00	0,00		0,00	0,00
49154	RECURSOS	0,00	0,00	0,00	0,00		0,00	0,00
49155	RECURSOS	0,00	0,00	0,00	0,00		0,00	0,00
49156	RECURSOS	0,00	0,00	0,00	0,00		0,00	0,00
49157	RECURSOS	0,00	0,00	0,00	0,00		0,00	0,00
49158	RECURSOS	0,00	0,00	0,00	0,00		0,00	0,00
49159	RECURSOS	0,00	0,00	0,00	0,00		0,00	0,00
4916	RECURSOS	0,00	0,00	0,00	0,00		0,00	0,00
49161	RECURSOS	0,00	0,00	0,00	0,00		0,00	0,00
49162	RECURSOS	0,00	0,00	0,00	0,00		0,00	0,00
49163	RECURSOS	0,00	0,00	0,00	0,00		0,00	0,00
49164	RECURSOS	0,00	0,00	0,00	0,00		0,00	0,00
49165	RECURSOS	0,00	0,00	0,00	0,00		0,00	0,00
49166	RECURSOS	0,00	0,00	0,00	0,00		0,00	0,00
49167	RECURSOS	0,00	0,00	0,00	0,00		0,00	0,00
49168	RECURSOS	0,00	0,00	0,00	0,00		0,00	0,00
49169	RECURSOS	0,00	0,00	0,00	0,00		0,00	0,00
4917	RECURSOS	0,00	0,00	0,00	0,00		0,00	0,00
49171	RECURSOS	0,00	0,00	0,00	0,00		0,00	0,00
49172	RECURSOS	0,00	0,00	0,00	0,00		0,00	0,00
49173	RECURSOS	0,00	0,00	0,00	0,00		0,00	0,00
49174	RECURSOS	0,00	0,00	0,00	0,00		0,00	0,00
49175	RECURSOS	0,00	0,00	0,00	0,00		0,00	0,00
49176	RECURSOS	0,00	0,00	0,00	0,00		0,00	0,00
49177	RECURSOS	0,00	0,00	0,00	0,00		0,00	0,00
49178	RECURSOS	0,00	0,00	0,00	0,00		0,00	0,00
49179	RECURSOS	0,00	0,00	0,00	0,00		0,00	0,00
4918	RECURSOS	0,00	0,00	0,00	0,00		0,00	0,00
49181	RECURSOS	0,00	0,00	0,00	0,00		0,00	0,00
49182	RECURSOS	0,00	0,00	0,00	0,00		0,00	0,00
49183	RECURSOS	0,00	0,00	0,00	0,00		0,00	0,00
49184	RECURSOS	0,00	0,00	0,00	0,00		0,00	0,00
49185	RECURSOS	0,00	0,00	0,00	0,00		0,00	0,00
49186	RECURSOS	0,00	0,00	0,00	0,00		0,00	0,00
49187	RECURSOS	0,00	0,00	0,00	0,00		0,00	0,00
49188	RECURSOS	0,00	0,00	0,00	0,00		0,00	0,00
49189	RECURSOS	0,00	0,00	0,00	0,00		0,00	0,00
4919	RECURSOS	0,00	0,00	0,00	0,00		0,00	0,00
49191	RECURSOS	0,00	0,00	0,00	0,00		0,00	0,00
49192	RECURSOS	0,00	0,00	0,00	0,00		0,00	0,00
49193	RECURSOS	0,00	0,00	0,00	0,00		0,00	0,00
49194	RECURSOS	0,00	0,00	0,00	0,00		0,00	0,00
49195	RECURSOS	0,00	0,00	0,00	0,00		0,00	0,00
49196	RECURSOS	0,00	0,00	0,00	0,00		0,00	0,00
49197	RECURSOS	0,00	0,00	0,00	0,00		0,00	0,00
49198	RECURSOS	0,00	0,00	0,00	0,00		0,00	0,00
49199	RECURSOS	0,00	0,00	0,00	0,00		0,00	0,00
4920	RECURSOS	0,00	0,00	0,00	0,00		0,00	0,00
49201	RECURSOS	0,00	0,00	0,00	0,00		0,00	0,00
49202	RECURSOS	0,00	0,00	0,00	0,00		0,00	0,00
49203	RECURSOS	0,00	0,00	0,00	0,00		0,00	0,00
49204	RECURSOS	0,00	0,00	0,00	0,00		0,00	0,00
49205	RECURSOS	0,00	0,00	0,00	0,00		0,00	0,00
49206	RECURSOS	0,00	0,00	0,00	0,00		0,00	0,00
49207	RECURSOS	0,00	0,00	0,00	0,00		0,00	0,00
49208	RECURSOS	0,00	0,00	0,00	0,00		0,00	0,00
49209	RECURSOS	0,00	0,00	0,00	0,00		0,00	0,00
4921	RECURSOS	0,00	0,00	0,00	0,00		0,00	0,00
49211	RECURSOS	0,00	0,00	0,00	0,00		0,00	0,00
49212	RECURSOS	0,00	0,00	0,00	0,00		0,00	0,00
49213	RECURSOS	0,00	0,00	0,00	0,00		0,00	0,00
49214	RECURSOS	0,00	0,00	0,00	0,00		0,00	0,00
49215	RECURSOS	0,00	0,00	0,00	0,00		0,00	0,00
49216	RECURSOS	0,00	0,00	0,00	0,00		0,00	0,00
49217	RECURSOS	0,00	0,00	0,00	0,00		0,00	0,00
49218	RECURSOS	0,00	0,00	0,00	0,00			

CASA CENTRO DE APOIO SOCIAL DA AZOIA

BALANCETE GERAL

N.º: Exercício

31 de Dezembro de 2011 2012

Moeda: Euro

Página: 1/1

Código	Descrição	Débito 2011	Crédito 2011	Avan. Débito	Avan. Crédito	Débito 2012	Crédito 2012
Contas gerais:							
40104	31.010 - BANCAS	406.136,36	40,00	406.136,36	42.128,79	40,00	406,00
40105	31.011 - BANCAS	47.234,00	40,00	47.234,00	47.234,00	40,00	40,00
40106	31.012 - BANCAS	31.651,36	40,00	31.651,36	31.072,78	40,00	40,00
40107	31.013 - BANCAS	14.880,21	40,00	14.880,21	14.062,00	40,00	40,00
40108	31.014 - BANCAS	123.000,00	40,00	123.000,00	123.000,00	40,00	40,00
40109	31.015 - BANCAS	307.311,40	40,00	307.311,40	317.264,40	40,00	40,00
40110	31.016 - BANCAS	40.474,36	40,00	40.474,36	40.474,36	40,00	40,00
40111	31.017 - BANCAS	111.713,04	40,00	111.713,04	112.113,04	40,00	40,00
40112	31.018 - BANCAS	467,87	40,00	467,87	467,87	40,00	40,00
40113	31.019 - BANCAS	17.709,18	40,00	17.709,18	17.709,18	40,00	40,00
40114	31.020 - BANCAS	46.862,47	40,00	46.862,47	46.862,47	40,00	40,00
40115	31.021 - BANCAS	14.862,47	40,00	14.862,47	14.862,47	40,00	40,00
40	Ativos financeiros	10.000,00	42.000,00	40.000,00	44.000,00	40,00	40,00
401	Débito - dívidas financeiras	40,00	42.000,00	42.000,00	42.000,00	40,00	40,00
402	OUTROS ATIVOS	40,00	42.000,00	42.000,00	42.000,00	40,00	40,00
4021	PREMIAÇÃO DE COBRE	40,00	42.000,00	42.000,00	42.000,00	40,00	40,00
408	Investimentos em valores	42.000,00	40,00	42.000,00	42.000,00	40,00	40,00
4081	FONDO DE RESERVA	42.000,00	40,00	42.000,00	42.000,00	40,00	40,00
51	FONDO	42.000,00	40,00	42.000,00	42.000,00	40,00	40,00
511	FONDO SOCIAL	42.000,00	40,00	42.000,00	42.000,00	40,00	40,00
56	Reservas em valores	426.742,21	40,00	426.742,21	426.742,21	40,00	40,00
561	FONDO SOCIAL	426.742,21	40,00	426.742,21	426.742,21	40,00	40,00
61	Capital em circulação	40,00	40,00	40.202,26	40.202,26	40,00	40,00
611	Reservas	40,00	40,00	40.202,26	40.202,26	40,00	40,00
61101	CAPITAL SOCIAL	40,00	40,00	40.202,26	40.202,26	40,00	40,00
61102	CAPITAL SOCIAL	40,00	40,00	40.202,26	40.202,26	40,00	40,00
61103	CAPITAL SOCIAL	40,00	40,00	40.202,26	40.202,26	40,00	40,00
61104	CAPITAL SOCIAL	40,00	40,00	40.202,26	40.202,26	40,00	40,00
61105	CAPITAL SOCIAL	40,00	40,00	40.202,26	40.202,26	40,00	40,00
61106	CAPITAL SOCIAL	40,00	40,00	40.202,26	40.202,26	40,00	40,00
61107	CAPITAL SOCIAL	40,00	40,00	40.202,26	40.202,26	40,00	40,00
61108	CAPITAL SOCIAL	40,00	40,00	40.202,26	40.202,26	40,00	40,00
61109	CAPITAL SOCIAL	40,00	40,00	40.202,26	40.202,26	40,00	40,00
61110	CAPITAL SOCIAL	40,00	40,00	40.202,26	40.202,26	40,00	40,00
61111	CAPITAL SOCIAL	40,00	40,00	40.202,26	40.202,26	40,00	40,00
61112	CAPITAL SOCIAL	40,00	40,00	40.202,26	40.202,26	40,00	40,00
61113	CAPITAL SOCIAL	40,00	40,00	40.202,26	40.202,26	40,00	40,00
61114	CAPITAL SOCIAL	40,00	40,00	40.202,26	40.202,26	40,00	40,00
61115	CAPITAL SOCIAL	40,00	40,00	40.202,26	40.202,26	40,00	40,00
61116	CAPITAL SOCIAL	40,00	40,00	40.202,26	40.202,26	40,00	40,00
61117	CAPITAL SOCIAL	40,00	40,00	40.202,26	40.202,26	40,00	40,00
61118	CAPITAL SOCIAL	40,00	40,00	40.202,26	40.202,26	40,00	40,00
61119	CAPITAL SOCIAL	40,00	40,00	40.202,26	40.202,26	40,00	40,00
61120	CAPITAL SOCIAL	40,00	40,00	40.202,26	40.202,26	40,00	40,00
61121	CAPITAL SOCIAL	40,00	40,00	40.202,26	40.202,26	40,00	40,00
61122	CAPITAL SOCIAL	40,00	40,00	40.202,26	40.202,26	40,00	40,00
61123	CAPITAL SOCIAL	40,00	40,00	40.202,26	40.202,26	40,00	40,00
61124	CAPITAL SOCIAL	40,00	40,00	40.202,26	40.202,26	40,00	40,00
61125	CAPITAL SOCIAL	40,00	40,00	40.202,26	40.202,26	40,00	40,00
61126	CAPITAL SOCIAL	40,00	40,00	40.202,26	40.202,26	40,00	40,00
61127	CAPITAL SOCIAL	40,00	40,00	40.202,26	40.202,26	40,00	40,00
61128	CAPITAL SOCIAL	40,00	40,00	40.202,26	40.202,26	40,00	40,00
61129	CAPITAL SOCIAL	40,00	40,00	40.202,26	40.202,26	40,00	40,00
61130	CAPITAL SOCIAL	40,00	40,00	40.202,26	40.202,26	40,00	40,00
61131	CAPITAL SOCIAL	40,00	40,00	40.202,26	40.202,26	40,00	40,00
61132	CAPITAL SOCIAL	40,00	40,00	40.202,26	40.202,26	40,00	40,00
61133	CAPITAL SOCIAL	40,00	40,00	40.202,26	40.202,26	40,00	40,00
61134	CAPITAL SOCIAL	40,00	40,00	40.202,26	40.202,26	40,00	40,00
61135	CAPITAL SOCIAL	40,00	40,00	40.202,26	40.202,26	40,00	40,00
61136	CAPITAL SOCIAL	40,00	40,00	40.202,26	40.202,26	40,00	40,00
61137	CAPITAL SOCIAL	40,00	40,00	40.202,26	40.202,26	40,00	40,00
61138	CAPITAL SOCIAL	40,00	40,00	40.202,26	40.202,26	40,00	40,00
61139	CAPITAL SOCIAL	40,00	40,00	40.202,26	40.202,26	40,00	40,00
61140	CAPITAL SOCIAL	40,00	40,00	40.202,26	40.202,26	40,00	40,00
61141	CAPITAL SOCIAL	40,00	40,00	40.202,26	40.202,26	40,00	40,00

A. BALANÇO	42.000,00	42.000,00	42.000,00	42.000,00
------------	-----------	-----------	-----------	-----------

B. PASSIVO	42.000,00	42.000,00	42.000,00	42.000,00
------------	-----------	-----------	-----------	-----------

Assinado eletronicamente pelo(a) responsável

