


**CASA - Centro de Apoio Social da Azoia**

Balanço em 31 de Dezembro de 2023

Rubricas	Notas	2023	2022
<b>ACTIVO</b>			
<b>Activo Não Corrente</b>			
Activos fixos tangíveis	5	633.845,12	625.777,86
Activos intangíveis	6	0,00	0,00
Investimentos(FGCT)	24	685,78	1.162,30
Fundadores/Beneméritos/doadores/membros		0,00	0,00
		<b>634.530,90</b>	<b>626.940,16</b>
<b>Activo Corrente</b>			
Clientes/Utentes	7	1.759,00	2.042,00
Adiantamentos a fornecedores		0,00	0,00
Estado e outros entes públicos	8	0,00	0,00
Fundadores/Beneméritos/doadores/membros		0,00	0,00
Outras contas a receber		0,00	0,00
Diferimentos	9	4.417,87	1.588,91
Outros activos financeiros		0,00	0,00
Caixa e depósitos bancários	10	54.510,40	46.196,78
		<b>60.687,27</b>	<b>49.827,69</b>
<b>Total do activo</b>		<b>695.218,17</b>	<b>676.767,85</b>
<b>FUNDOS PATROMONIAIS E PASSIVO</b>			
<b>Fundos patrimoniais:</b>			
Fundos	11	25.764,00	25.764,00
Reservas	11	0,00	0,00
Resultados transitados	11	214.377,89	211.925,60
Outras variações nos fundos patrimoniais	11	6.000,00	0,00
Resultado líquido do período		<b>1.274,75</b>	<b>2.452,29</b>
<b>Total do fundo do capital</b>		<b>247.416,64</b>	<b>240.141,89</b>
<b>Passivo:</b>			
<b>Passivo Não Corrente</b>			
Financiamentos obtidos	12+25	305.243,16	309.094,09
Outras contas a pagar		0,00	0,00
		<b>305.243,16</b>	<b>309.094,09</b>
<b>Passivo Corrente</b>			
Fornecedores	14	20.861,99	29.511,23
Estado e outros entes públicos	8	12.116,39	9.901,04
Fundadores/Beneméritos/doadores/membros		0,00	0,00
Financiamentos obtidos		0,00	0,00
Outras contas a pagar	13	109.579,99	88.119,60
Diferimentos	9	0,00	0,00
		<b>142.558,37</b>	<b>127.531,87</b>
<b>Total do Passivo</b>		<b>447.801,53</b>	<b>436.625,96</b>
<b>Total dos fundos patrimoniais e do Passivo</b>		<b>695.218,17</b>	<b>676.767,85</b>

O Contabilista Certificado,  
 António José L.B. Martins  
 Membro 15007 O.C.C.




A Direcção,

*[Handwritten signature]*  
 Centro de Apoio Social  
 de AZOIA  
*[Handwritten signature]*


**CASA - Centro de Apoio Social da Azoia**

<i>Demonstração resultados por naturezas em 31 de Dezembro de 2023</i>	Notas	2023	2022
Vendas e serviços prestados	15	340.541,62	287.178,12
Subsídios do governo:	22	286.415,09	258.328,56
ISS, IP - Centros Distritais		282.831,08	248.079,39
Outros		3.584,01	10.249,17
Variação nos inventários da produção		0,00	0,00
Trabalhos para a própria entidade		0,00	0,00
Custo das mercadorias vendidas e das matérias consumidas	23	-90.274,39	-71.888,42
Fornecimentos e serviços externos	16	-66.342,15	-68.698,36
Gastos com o pessoal	17	-438.112,84	-375.603,42
Imparidade de dívidas a receber (perdas/reversões)		0,00	0,00
Provisões (aumentos/reduções)		0,00	0,00
Provisões específicas (perdas/reversões)		0,00	0,00
Aumentos/reduções de justo valor	18	10.145,80	10.496,59
Outros rendimentos e ganhos	19	-2.048,85	-2.072,17
Outros gastos e perdas		40.324,28	37.740,90
<b>Resultado antes de depreciações, gastos de financiamento e impostos</b>			
Gastos/reversões de depreciação e de amortização	20	-19.484,52	-22.947,83
		-19.484,52	-22.947,83
<b>Resultado operacional (antes de gastos de financiamento e impostos)</b>		<b>20.839,76</b>	<b>14.793,07</b>
Juros e rendimentos similares obtidos	26	0,00	0,00
Juros e gastos similares suportados	21	-19.565,01	-12.340,78
<b>Resultado antes de impostos</b>		<b>1.274,75</b>	<b>2.452,29</b>
Imposto sobre o rendimento do período		0,00	0,00
<b>Resultado líquido do período</b>		<b>1.274,75</b>	<b>2.452,29</b>

O Contabilista certificado  
**O Contabilista Certificado,**  
 António José L.B. Martins  
 Membro 15007 O.C.C.



A Direcção,



**Centro de Apoio Social  
 de AZOIA**

*Okha Martins*

**Centro de Apoio Social  
de AZOIA**

António José Martins  
C.C. 15007



**CASA**  
**Centro de Apoio Social de Azoia**

**Anexo**  
**Exercício findo em 31 de Dezembro de 2023**

(Valores expressos em euros)

### 1. Identificação da Entidade

A CASA Centro de Apoio Social de Azoia é uma instituição Particular de Solidariedade Social, sem fins lucrativos, constituída sob a forma de IPSS, com estatutos publicados no Diária da República – Série III, nº 61 de 13 de Março de 2000, com sede em Rua de Stª Catarina, nº 726, freguesia de Azoia e concelho de Leiria, portadora do NIPC 504 694 324, tendo como objecto social o apoio e protecção dos cidadãos na velhice e invalidez, apoio à criança e jovens e à família, promoção de acções de índole cultural e recreativa.

### 2. Referencial contabilístico de preparação das demonstrações financeiras

Em 2023 as demonstrações financeiras foram elaboradas no pressuposto da continuidade das operações a partir dos livros e registos contabilísticos da entidade e de acordo com a norma contabilística e de relato financeiro para as entidades do sector não lucrativo (NCRF-ESNL) aprovado pelo Dec. Lei nº 98/2015 de 2 de Junho. No anexo do referido decreto refere que o sistema de normalização contabilística para as entidades do sector não lucrativo é composto por:

- Bases para a apresentação das demonstrações financeiras (BADF).
- Modelos de demonstrações financeiras (MDF) - Portaria nº220/2015 de 24 de Julho
- Código de Contas (CC) - Portaria nº218/2015 de 23 de Julho
- NCRF-ESNL – Aviso nº8259/2015 de 29 de Julho; e
- Normas Interpretativas (NI).

A adopção da NCRF-ESNL ocorreu pela primeira vez em 2011, pelo que à data da transição do referencial contabilístico anterior (plano de contas das IPSS), para este normativo é 1 de Janeiro de 2012, conforme o estabelecido no § 5, adopção pela primeira vez da NCRF-ESNL.


Assim a entidade preparou o balanço de abertura de 1 de Janeiro de 2012 aplicando as disposições previstas na NCRF-ESNL. As demonstrações financeiras de 2012 que foram preparadas e aprovadas, de acordo com o referencial contabilístico em vigor naquela altura, foram alteradas de modo a que haja comparabilidade com as demonstrações financeiras de 2011.

### 3. Principais políticas contabilísticas

As principais políticas contabilísticas aplicadas pela entidade na elaboração das demonstrações financeiras são as que abaixo se descrevem.

#### 3.1. Bases de apresentação

As demonstrações financeiras foram preparadas de acordo com as bases de apresentação das demonstrações financeiras (BADF).



### 3.1.1 Continuidade

Com base na informação disponível e as expectativas futuras, a entidade continuará a operar no futuro previsível, assumindo não há a intenção nem a necessidade de liquidar ou de reduzir consideravelmente o nível das suas operações. Para as entidades do Sector não lucrativo, este pressuposto não corresponde a um conceito económico ou financeiro, mas sim à manutenção da actividade de prestação de serviços ou à capacidade de cumprir os seus fins.

### 3.1.2 Regime do acréscimo

Os efeitos das transacções e de outros acontecimentos são reconhecidos quando eles ocorram (satisfeitas as definições e os critérios de reconhecimento de acordo com a estrutura conceptual, independentemente do momento do pagamento ou do recebimento), sendo registados contabilisticamente e relatados nas demonstrações financeiras dos períodos com os quais se relacionem. As diferenças entre os montantes recebidos e pagos e os correspondentes rendimentos e gastos, são registados nas respectivas contas das rubricas. "Devedores e credores por acréscimos" e "diferimentos".

### 3.1.3 Consistência de apresentação

As demonstrações financeiras estão consistentes de um período para o outro, quer a nível da apresentação, quer dos movimentos contabilísticos que lhe dão origem, exceto quando ocorrem alterações significativas na natureza que, nesse caso, estão devidamente identificadas e justificadas neste anexo. Desta forma é proporcionada informação fiável e mais relevante para os utentes.

### 3.1.4 Informação comparativa


A relevância informação comparativa deve ser divulgada nas demonstrações financeiras com respeito ao período anterior. Respeitando o princípio da continuidade da entidade as políticas contabilísticas devem ser levadas a efeito de maneira consistente em toda a entidade e ao longo do tempo e de maneira consistente. Procedendo-se a alterações das políticas contabilísticas as quantias comparativas afectadas pela reclassificação devem ser divulgadas tendo em conta a natureza da reclassificação, a quantia de cada item ou classe de itens que tenho sido reclassificada e a razão para a reclassificação.

### 3.1.5 Compensação

Devido á importância dos ativos e dos passivos serem relatados separadamente, assim como os gastos e os rendimentos, estes não devem ser compensados.

### 3.1.6 Materialidade e agregação

A relevância da informação é afetada pela sua natureza e materialidade. A materialidade dependente da quantificação da omissão ou erro. A informação é material se a sua omissão ou inexatidão influenciarem as decisões económicas tomadas por parte dos utentes com base nas demonstrações financeiras influenciarem itens que não são relevantes para justificar a sua apresentação separada nas demonstrações financeiras podem ser materialmente relevantes para que sejam discriminados neste anexo.



### 3.2 Políticas de reconhecimento e mensuração

#### 3.2.1 Ativos fixos tangíveis

Os activos fixos tangíveis encontram-se registados em balanço ao custo de aquisição ou de produção, deduzido das depreciações e das perdas por imparidade acumuladas quando houver lugar às mesmas. O custo de aquisição ou produção inicialmente registado incluem o custo da compra, quaisquer custos directamente atribuíveis às actividades necessárias para colocar os activos na localização e condição necessárias para operarem da forma pretendida e, se aplicável, a estimativa inicial dos custos de desmantelamento e remoção dos ativos e de reestruturação dos respetivos locais de instalação ou operação dos mesmos que a entidade espera vir a incorrer.

As despesas subsequentes que a entidade tenha com manutenção e reparação dos activos são registadas como gastos no período em que são incorridas, desde que não sejam suscetíveis de permitir atividades presentes e futuras adicionais.

As depreciações são calculadas assim que os bens estão em condições de serem utilizados pelo método das quotas constantes, em conformidade com o período de vida útil estimado para cada grupo de bens.

As taxas de depreciação utilizadas correspondem aos seguintes períodos de vida útil estimada:

Rubricas	Anos Vida Útil	Taxa de depreciação
Edifícios e Outras Construções	50	2%
Edificações ligeiras	6	16.66%
Equipamento Básico	6	16.66%
Equipamento de Transporte	4	25%
Ferramentas e Utensílios	6	16.66%
Equipamento Administrativo	5	20%

As mais ou menos valias resultantes da venda ou abate de activos fixos tangíveis são determinadas pela diferença entre o preço de venda e o valor líquido contabilístico na data de alienação/abate, sendo registadas na demonstração dos resultados nas rubricas "Outros rendimentos operacionais" ou "Outros gastos operacionais", consoante se trate de mais ou menos valias.


#### 3.2.2 Ativos intangíveis

Os activos intangíveis encontram-se registados em balanço ao custo de aquisição, deduzido das depreciações e das perdas por imparidade acumuladas quando houver lugar às mesmas. São reconhecidos apenas quando for provável que deles advenham benefícios económicos futuros para a entidade e que os mesmos possam ser mensurados com fiabilidade.

As depreciações são calculadas assim que os bens estão em condições de serem utilizados pelo método das quotas constantes, em conformidade com o período de vida útil estimado para cada grupo de bens.

As taxas de depreciação utilizadas correspondem aos seguintes períodos de vida útil estimada:

Rubricas	Anos Vida Útil	Taxa de depreciação
Plataforma eletrónica	5	20%



### 3.2.3 Investimentos Financeiros

O valor dos investimentos financeiro mencionados nesta rubrica é somente o valor dos Fundos Compensação do Trabalho (FCT).

### 3.2.4 Instrumentos financeiros

#### Cientes e outras contas a receber

As contas de "Clientes" e "Outras contas a receber" não têm implícitos juros e são registadas pelo seu valor nominal diminuído de eventuais perdas de imparidade, reconhecidas nas rubricas 'Perdas de imparidade', por forma a que as mesmas reflectam o seu valor realizável líquido.

#### Caixa e equivalentes de caixa

Esta rubrica inclui caixa, depósitos à ordem e depósitos bancários de curto prazo que possam ser imediatamente mobilizáveis sem risco significativo de flutuações de valor.

#### Fornecedores e outras contas a pagar

As dívidas registadas em fornecedores e outras contas a pagar, que não vencem juros, são registadas pelo seu valor nominal, que é equivalente ao seu justo valor.

### 3.2.4 Financiamentos obtidos

#### Locações

Os activos adquiridos mediante contratos de locação financeira, bem como as correspondentes responsabilidades são contabilizadas pelo método financeiro. De acordo com este método o custo é registado como investimento, a correspondente responsabilidade é contabilizada no passivo e os juros registados como gasto do exercício. As depreciações são calculadas de acordo com o descrito no ponto 3.2.1

A classificação das locações, em financeiras, é feita em função da substância económica e não da forma do contrato.


### 3.2.5 Estado e outros entes públicos

Os saldos activos e passivos desta rubrica são apurados com base na legislação fiscal em vigor.

## 4. Políticas contabilísticas, alterações nas estimativas contabilísticas e erros

Não se verificaram quaisquer efeitos resultantes de alteração voluntária em políticas contabilísticas.

**CASA Centro de Apoio Social de Azoia.**  
Demonstrações Financeiras em 31 de Dezembro de 2023



**5. Ativos fixos tangíveis**

A quantia escriturada bruta, as depreciações acumuladas, a reconciliação da quantia escriturada no início e no fim dos períodos de 2023 e de 2022, mostrando as adições, os abates e alienações, as depreciações e outras alterações, foram desenvolvidas de acordo com o seguinte quadro:

<b>Custo:</b>						
Edifícios e outras construções	849.949,44 €	0,00 €	0,00 €	0,00 €	0,00 €	849.949,44 €
Equipamento básico	56.046,39 €	2.657,05 €	0,00 €	0,00 €	0,00 €	58.703,44 €
Equipamento de transporte	114.977,40 €	0,00 €	0,00 €	0,00 €	0,00 €	114.977,40 €
Out. Act. Fixos tangíveis (Ferr.Ut)	4.882,67 €	0,00 €	0,00 €	0,00 €	0,00 €	4.882,67 €
Equipamento administrativo	37.353,45 €	0,00 €	0,00 €	0,00 €	0,00 €	37.353,45 €
Outros activos fixos tangíveis	0,00 €	0,00 €	0,00 €	0,00 €	0,00 €	0,00 €
Investimentos em curso	0,00 €	0,00 €	0,00 €	0,00 €	0,00 €	0,00 €
a)	<u>1.063.209,35 €</u>	<u>2.657,05 €</u>	<u>0,00 €</u>	<u>0,00 €</u>	<u>0,00 €</u>	<u>1.065.866,40 €</u>
<b>Depreciações acumuladas</b>						
Edifícios e outras construções	202.037,37 €	21.742,44 €	0,00 €	0,00 €	0,00 €	223.779,81 €
Equipamento básico	57.889,83 €	1.205,39 €	0,00 €	0,00 €	0,00 €	59.095,22 €
Equipamento de transporte	114.977,39 €	0,00 €	0,00 €	0,00 €	0,00 €	114.977,39 €
Out. Act. Fixos tangíveis (Ferr.Ut)	4.882,67 €	0,00 €	0,00 €	0,00 €	0,00 €	4.882,67 €
Equipamento administrativo	37.353,45 €	0,00 €	0,00 €	0,00 €	0,00 €	37.353,45 €
Outros activos fixos tangíveis	0,00 €	0,00 €	0,00 €	0,00 €	0,00 €	0,00 €
b)	<u>417.140,71 €</u>	<u>22.947,83 €</u>	<u>0,00 €</u>	<u>0,00 €</u>	<u>0,00 €</u>	<u>440.088,54 €</u>
<b>Activos fixos tangíveis líquidos a) - b)</b>						<b>625.777,86 €</b>

**Exercício de 2023**

	Saldo em 01-Jan-23	Aquisições / Dotações	Abates	Transferências	Revalorizações	Saldo em 31-Dez-23
<b>Custo:</b>						
Edifícios e outras construções	849.949,44 €	0,00 €	0,00 €	0,00 €	0,00 €	849.949,44 €
Equipamento básico	58.703,44 €	6.361,78 €	0,00 €	0,00 €	0,00 €	65.065,22 €
Equipamento de transporte	114.977,40 €	21.190,00 €	0,00 €	0,00 €	0,00 €	136.167,40 €
Out. Act. Fixos tangíveis (Ferr.Ut)	4.882,67 €	0,00 €	0,00 €	0,00 €	0,00 €	4.882,67 €
Equipamento administrativo	37.353,45 €	0,00 €	0,00 €	0,00 €	0,00 €	37.353,45 €
Outros activos fixos tangíveis	0,00 €	0,00 €	0,00 €	0,00 €	0,00 €	0,00 €
Investimentos em curso	0,00 €	0,00 €	0,00 €	0,00 €	0,00 €	0,00 €
a)	<u>1.065.866,40 €</u>	<u>27.551,78 €</u>	<u>0,00 €</u>	<u>0,00 €</u>	<u>0,00 €</u>	<u>1.093.418,18 €</u>
<b>Depreciações acumuladas</b>						
Edifícios e outras construções	223.779,81 €	15.895,01 €	0,00 €	0,00 €	0,00 €	239.674,82 €
Equipamento básico	59.095,22 €	1.823,66 €	0,00 €	0,00 €	0,00 €	60.918,88 €
Equipamento de transporte	114.977,39 €	1.765,85 €	0,00 €	0,00 €	0,00 €	116.743,24 €
Out. Act. Fixos tangíveis (Ferr.Ut)	4.882,67 €	0,00 €	0,00 €	0,00 €	0,00 €	4.882,67 €
Equipamento administrativo	37.353,45 €	0,00 €	0,00 €	0,00 €	0,00 €	37.353,45 €
Outros activos fixos tangíveis	0,00 €	0,00 €	0,00 €	0,00 €	0,00 €	0,00 €
b)	<u>440.088,54 €</u>	<u>19.484,52 €</u>	<u>0,00 €</u>	<u>0,00 €</u>	<u>0,00 €</u>	<u>459.573,06 €</u>
<b>Activos fixos tangíveis líquidos a) - b)</b>						<b>633.845,12 €</b>

**CASA Centro de Apoio Social de Azoia.**  
Demonstrações Financeiras em 31 de Dezembro de 2023

**6. Activos Intangíveis**

A quantia escriturada bruta, as depreciações acumuladas, a reconciliação da quantia escriturada no início e no fim dos períodos de 2023 e de 2022, mostrando as adições, os abates e alienações, as depreciações e outras alterações, foram desenvolvidas de acordo com o seguinte quadro:

	Exercício de 2022					
	Saldo em 01-Jan-21	Aquisições / Dotações	Abates	Transferências	Revalorizações	Saldo em 31-Dez-2021
<b>Custo:</b>						
Goodwill	0,00 €	0,00 €	0,00 €	0,00 €	0,00 €	0,00 €
Projectos de desenvolvimento	0,00 €	0,00 €	0,00 €	0,00 €	0,00 €	0,00 €
Software (Programas computador)	0,00 €	0,00 €	0,00 €	0,00 €	0,00 €	0,00 €
Outros activos intangíveis	2.029,50 €	0,00 €	0,00 €	0,00 €	0,00 €	2.029,50 €
	0,00 €	0,00 €	0,00 €	0,00 €	0,00 €	0,00 €
a)	<u>2.029,50 €</u>	<u>0,00 €</u>	<u>0,00 €</u>	<u>0,00 €</u>	<u>0,00 €</u>	<u>2.029,50 €</u>
<b>Depreciações acumuladas</b>						
Projectos de desenvolvimento	0,00 €	0,00 €	0,00 €	0,00 €	0,00 €	0,00 €
Software (Programas Computador)	0,00 €	0,00 €	0,00 €	0,00 €	0,00 €	0,00 €
Outros activos intangíveis	2.029,50 €	0,00 €	0,00 €	0,00 €	0,00 €	2.029,50 €
	0,00 €	0,00 €	0,00 €	0,00 €	0,00 €	0,00 €
b)	<u>2.029,50 €</u>	<u>0,00 €</u>	<u>0,00 €</u>	<u>0,00 €</u>	<u>0,00 €</u>	<u>2.029,50 €</u>
<b>Activos intangíveis líquidos a) - b)</b> .....						<b>0,00 €</b>

	Exercício de 2023					
	Saldo em 01-Jan-23	Aquisições / Dotações	Abates	Transferências	Revalorizações	Saldo em 31-Dez-23
<b>Custo:</b>						
Projectos de desenvolvimento	0,00 €	0,00 €	0,00 €	0,00 €	0,00 €	0,00 €
Software (Programas computador)	0,00 €	0,00 €	0,00 €	0,00 €	0,00 €	0,00 €
Outras activos intangíveis	2.029,50 €	0,00 €	0,00 €	0,00 €	0,00 €	2.029,50 €
	0,00 €	0,00 €	0,00 €	0,00 €	0,00 €	0,00 €
	0,00 €	0,00 €	0,00 €	0,00 €	0,00 €	0,00 €
	0,00 €	0,00 €	0,00 €	0,00 €	0,00 €	0,00 €
a)	<u>2.029,50 €</u>	<u>0,00 €</u>	<u>0,00 €</u>	<u>0,00 €</u>	<u>0,00 €</u>	<u>2.029,50 €</u>
<b>Depreciações acumuladas</b>						
Projectos de desenvolvimento	0,00 €	0,00 €	0,00 €	0,00 €	0,00 €	0,00 €
Software (Programas computador)	0,00 €	0,00 €	0,00 €	0,00 €	0,00 €	0,00 €
Outros activos intangíveis	2.029,50 €	0,00 €	0,00 €	0,00 €	0,00 €	2.029,50 €
	0,00 €	0,00 €	0,00 €	0,00 €	0,00 €	0,00 €
	0,00 €	0,00 €	0,00 €	0,00 €	0,00 €	0,00 €
b)	<u>2.029,50 €</u>	<u>0,00 €</u>	<u>0,00 €</u>	<u>0,00 €</u>	<u>0,00 €</u>	<u>2.029,50 €</u>
<b>Activos intangíveis líquidos a) - b)</b> .....						<b>0,00 €</b>

**7. Clientes e Utentes**

Em 31 de Dezembro de 2023 e de 2022 a rubrica "Clientes e Utentes" apresentava a seguinte composição:

<b>CLIENTES</b>	<b>31-Dez-23</b>	<b>31-Dez-22</b>
Clientes	0,00 €	0,00 €
Utentes	1.759,00 €	2.042,00 €
Outros	0,00 €	0,00 €
	<b>1.759,00 €</b>	<b>2.042,00 €</b>
Perdas por imparidade acumuladas	0,00 €	0,00 €
	<b>1.759,00 €</b>	<b>2.042,00 €</b>

**8. Estado e outros entes públicos**

Em 31 de Dezembro de 2023 e 2022 a rubrica "Estado e Outros entes públicos" no activo e passivo, apresentava os seguintes saldos:

	<b>31-Dez-23</b>	<b>31-Dez-22</b>
<b>Activo</b>		
Imposto sobre o rend. das pessoas colectivas (IRC)	0,00 €	0,00 €
Imposto sobre o valor acrescentado (IVA)	0,00 €	0,00 €
Outros impostos e taxas	0,00 €	0,00 €
	<b>0,00 €</b>	<b>0,00 €</b>
<b>Passivo</b>		
Imposto sobre o rend. das pessoas colectivas (IRC)	0,00 €	0,00 €
Imposto sobre o valor acrescentado (IVA)	2.430,77 €	1.420,18 €
Imposto sobre o rend. das pessoas singulares (IRS)	617,00 €	718,11 €
Fundo de compensação trabalho	0,00 €	87,45 €
Segurança Social	9.068,62 €	7.675,30 €
Outros impostos e taxas	0,00 €	0,00 €
	<b>12.116,39 €</b>	<b>9.901,04 €</b>

**9. Diferimentos**

Em 31 de Dezembro 2023 e de 2022 o saldo da rubrica "Diferimentos" do activo e passivo foram como se segue:

	<b>31-Dez-23</b>	<b>31-Dez-22</b>
<b>Diferimentos ( Activo)</b>		
Valores a facturar	0,00 €	0,00 €
Seguros pagos antecipadamente	4.417,87 €	1.588,91 €
Juros a pagar	0,00 €	0,00 €
Outros gastos a reconhecer	0,00 €	0,00 €
	<b>4.417,87 €</b>	<b>1.588,91 €</b>
<b>Diferimentos ( Passivo)</b>		
Rendimentos a reconhecer (Fér Sub)	0,00 €	0,00 €
Outros rendimentos a reconhecer	0,00 €	0,00 €
	<b>0,00 €</b>	<b>0,00 €</b>

### 10. Caixa e depósitos bancários

A rubrica de caixa e depósitos bancários a 31 de Dezembro de 2023 e 2022 encontrava-se com os seguintes saldos:

DESCRIÇÃO	2023	2022
Caixa	1.163.05 €	402.89 €
Depósitos à ordem	53.347.35 €	45.793.89 €
Outros		
<b>TOTAL</b>	<b>54.510.40 €</b>	<b>46.196.78 €</b>

### 11. Fundos Patrimoniais

Nos fundos patrimoniais ocorreram as seguintes variações:

Descrição	Saldo em 1 Jan 2023	Aumentos	Diminuições	Saldo em 31 Dez 2022
Fundos	25.764.00 €			25.764.00 €
Reservas				
Outras variações		6.000.00€		6.000.00€
Resultados Transitados	211.925.60€	2.452.29€		214.377.89 €
<b>Total</b>	<b>237.689.60 €</b>	<b>2.452.29€</b>		<b>246.141.89€</b>

### 12. Locações

A entidade detinha os seguintes activos adquiridos com recurso a locação financeira que teve o seu termino neste exercício:

#### Exercício 2023

Bens adquiridos com recurso a Locação Financeira	Custo Aquisição	Depreciações acumuladas	Quantia Escriturada
Edifícios e Out Construções	0,00 €	0,00 €	0,00 €
Equipamento Básico	0,00 €	0,00 €	0,00 €
Equipamento Transporte	21.190,00 €	1.765,85 €	19.424,15 €
Equipamneto Administrativo	0,00 €	0,00 €	0,00 €
Out Activos Fixos Tangíveis	0,00 €	0,00 €	0,00 €
	0,00 €	0,00 €	0,00 €
<b>TOTAL</b>	<b>21.190,00 €</b>	<b>1.765,85 €</b>	<b>19.424,15 €</b>

#### Exercício 2022

Bens adquiridos com recurso a Locação Financeira	Custo Aquisição	Depreciações acumuladas	Quantia escriturada
Edifícios e Out Construções	0,00 €	0,00 €	0,00 €
Equipamento Básico	0,00 €	0,00 €	0,00 €
Equipamento Transporte	0,00 €	0,00 €	0,00 €
Equipamneto Administrativo	0,00 €	0,00 €	0,00 €
Out Activos Fixos Tangíveis	0,00 €	0,00 €	0,00 €
	0,00 €	0,00 €	0,00 €
<b>TOTAL</b>	<b>0,00 €</b>	<b>0,00 €</b>	<b>0,00 €</b>

**13. Outras Contas a pagar**

Em 31 de Dezembro de 2023 e de 2022 a rubrica "Outras contas a pagar" não corrente e corrente tinha a seguinte composição:

	31-Dez-23		31-Dez-22	
	Não corrente	Corrente	Não corrente	Corrente
Pessoal/Remunerações a pagar	0,00 €	24.870,97 €	0,00 €	21.293,23 €
Fornecedores de investimento	0,00 €	0,00 €	0,00 €	0,00 €
Credores por acréscimos de gastos	0,00 €	58.709,02 €	0,00 €	57.529,92 €
Indeminizações ao pessoal	0,00 €	26.000,00 €	0,00 €	9.296,45 €
<b>TOTAL</b>	<b>0,00 €</b>	<b>109.579,99 €</b>	<b>0,00 €</b>	<b>88.119,60 €</b>

**14. Fornecedores**

Em 31 de Dezembro de 2023 e de 2022 a rubrica "Fornecedores" tinha a seguinte composição:

	31-dez-23	31-dez-22
FORNECEDORES	Fornecedores gerais	Fornecedores gerais
Fornecedores conta corrente	20.861,99 €	29.511,23 €
Fornecedores conta títulos a pagar	0,00 €	0,00 €
Fornecedores recepção e conferência	0,00 €	0,00 €
Fornecedores - Outros mercados	0,00 €	0,00 €
	<b>20.861,99 €</b>	<b>29.511,23 €</b>
<b>TOTAL GERAL</b>		

**15. Vendas e prestações de serviços**

As vendas e prestações de serviços nos períodos de 2023 e de 2022 foram como se segue:

	31-dez-23	31-dez-22
Vendas	0,00 €	0,00 €
Prestações de serviços:		
Matriculas e mensalidades	327.571,97 €	278.881,61 €
Quotas dos utilizadores	867,00 €	546,00 €
Quotas e joias	0,00 €	0,00 €
Outros serviços	12.102,65 €	7.750,51 €
<b>TOTAL</b>	<b>340.541,62 €</b>	<b>287.178,12 €</b>

**16. Fornecimentos e serviços externos**

A repartição dos fornecimentos externos nos períodos findos em 31 de Dezembro de 2023 e de 2022, foi a seguinte:

	<u>€ 31-Dez-23</u>	<u>€ 31-Dez-22</u>
Subcontratos	0,00 €	0,00 €
Serviços especializados	21.677,25 €	21.462,73 €
Materiais	7.972,13 €	8.250,18 €
Energia e fluídos	28.479,15 €	29.512,76 €
Deslocações, estadas e transportes	0,00 €	0,00 €
Serviços diversos	8.213,62 €	9.472,69 €
Restantes rubricas	0,00 €	0,00 €
<b>TOTAL</b>	<b><u>66.342,15 €</u></b>	<b><u>68.698,36 €</u></b>

**17. Gastos com o pessoal**

A repartição dos gastos com o pessoal nos períodos findos em 31 de Dezembro de 2023 e de 2022, foi a seguinte:

	<u>€ 31-Dez-23</u>	<u>€ 31-Dez-22</u>
Remunerações do pessoal	335.227,80 €	306.468,42 €
Encargos sobre remunerações	70.490,79 €	64.084,88 €
Seguros acidentes trabalho	5.172,25 €	4.107,32 €
Gastos de acção social	0,00 €	0,00 €
Benefícios pós emprego	26.000,00 €	0,00 €
Outros gastos com pessoal	1.222,00 €	942,80 €
<b>TOTAL</b>	<b><u>438.112,84 €</u></b>	<b><u>375.603,42 €</u></b>

O número de empregados ao serviço em 31 de Dezembro de 2023 era de 29 (vinte e nove).

**18. Outros rendimentos e ganhos**

Os rendimentos e ganhos, nos exercícios findos em 31 de Dezembro de 2023 e de 2022, foram como segue:

	<u>€ 31-Dez-23</u>	<u>€ 31-Dez-22</u>
Rendimentos suplementares	0,00 €	0,00 €
Descontos de pronto pagamento obtidos	0,12 €	0,93 €
Recuperação de dívidas a receber	0,00 €	0,00 €
Ganhos em inventários	207,42 €	0,00 €
Rendimentos e ganhos financeiros	0,00 €	0,00 €
Restituição de impostos	2.771,47 €	2.927,89 €
Outros rendimentos e ganhos	7.166,79 €	7.567,77 €
<b>TOTAL</b>	<b><u>10.145,80 €</u></b>	<b><u>10.496,59 €</u></b>

### 19. Outros gastos e perdas

Os outros gastos e perdas, nos exercícios findos em 31 de Dezembro de 2023 e de 2022, foram como segue:

	€ 31-Dez-23	€ 31-Dez-22
Impostos	3,80 €	407,58 €
Descontos de pronto pagamento concedidos	0,63 €	0,44 €
Dividas incobráveis	0,00 €	0,00 €
Perdas em inventários	0,00 €	0,00 €
Gastos e perdas financeiros	0,00 €	0,00 €
Gastos e perdas em inv. não financeiros	0,00 €	0,00 €
Outros gastos e perdas	2.044,42 €	1.664,15 €
<b>TOTAL</b>	<b>2.048,85 €</b>	<b>2.072,17 €</b>

### 20. Gastos de depreciação e de amortização

Nos exercícios findos em 31 de Dezembro de 2023 e de 2022, os gastos com depreciações e amortizações apresentavam-se como segue:

Amortizações e Reintegrações	2023	2022
Activos Fixos Tangíveis	19.484.52 €	22.947.83€
Activos Intangíveis		
<b>Total</b>	<b>19.484.52 €</b>	<b>22.947.83 €</b>

### 21. Juros e gastos similares suportados

O valor desta rubrica nos períodos de 2023 e de 2022 tinha a seguinte composição:

	€ 31-Dez-23	€ 31-Dez-22
<b>Juros e gastos similares suportados</b>		
Outros Juros	42,66 €	3,94 €
Juros viatura BC-27-EC	400,44 €	0,00 €
Juros emprestimo centro de dia	18.889,15 €	12.111,44 €
Juros emprestimo D. Gina	232,76 €	225,40 €
<b>TOTAL</b>	<b>19.565,01 €</b>	<b>12.340,78 €</b>

**22. Subsídios do governo e apoios do governo**

A 31 de Dezembro de 2023 e 2022 a entidade tinha os seguintes saldos:

DESCRIÇÃO	2023	2022
Subsídios do estado e outras entidades:		
- Segurança Social	282.831.08 €	248.079.39 €
- Segurança Social – Apoio á família/layoff	€	4604.38€
- Centro de Emprego	€	2.240.00€
- Outras entidades – Camara Municipal Leiria	€	€
- Outras entidades – Junta Freguesia Azoia	500.00€	€
- Outras entidades	3.084.01€	3.404.79€
<b>TOTAL</b>	<b>286.415.09 €</b>	<b>258.328.56 €</b>

**23. Custo das mercadorias vendidas e das matérias consumidas**

Em 31 de Dezembro de 2023 e 2022 a entidade, nesta rubrica apresentava os seguintes saldos:

DESCRIÇÃO	2023	2022
Existências Iniciais		
Compras	90.274.39 €	71.888.42 €
Existências Finais		
<b>TOTAL do C.E.V.M.C</b>	<b>90.274.39 €</b>	<b>71.888.42 €</b>

**24. Investimentos Financeiros**

Em 31 de Dezembro de 2023 e de 2022 a rubrica “Investimentos financeiros” apresentava a seguinte composição:

	ƒ 31-Dez-23	ƒ 31-Dez-22
<b>Participação de capital</b>		
Fundo FGCT	685,78 €	1.162,30 €
(.....)	0,00 €	0,00 €
(.....)	0,00 €	0,00 €
<b>TOTAL</b>	<b>685,78 €</b>	<b>1.162,30 €</b>

**25. Financiamentos obtidos**

Em 31 de Dezembro de 2023 e de 2022 os saldos desta rubrica apresentavam-se como se segue:

	ƒ 31-Dez-23		ƒ 31-Dez-22	
	Não corrente	Corrente	Não corrente	Corrente
Empréstimos bancários	0,00 €	0,00 €	0,00 €	0,00 €
- Centro de dia	262.873,40 €	0,00 €	278.550,77 €	0,00 €
- Centro de dia(compl.)	29.118,16 €	0,00 €	30.543,32 €	0,00 €
- Viatura BC-27-EC	13.251,60 €	0,00 €	0,00 €	0,00 €
Locações financeiras	0,00 €	0,00 €	0,00 €	0,00 €
Outros empréstimos-(D.Gina)	0,00 €	0,00 €	0,00 €	0,00 €
<b>TOTAL</b>	<b>305.243,16 €</b>	<b>0,00 €</b>	<b>309.094,09 €</b>	<b>0,00 €</b>

## 26. Acontecimentos após a data do balanço

Não são conhecidos à data quaisquer eventos subsequentes, com impacto significativo nas Demonstrações Financeiras de 31 de Dezembro de 2023.

Após o encerramento do período, e até à elaboração do presente relatório, não se registaram outros factos susceptíveis de modificar a situação relevada nas contas.

As demonstrações financeiras do período findo em 31 de Dezembro de 2022, foram aprovadas pela Direção em 20 de Março de 2022 conforme Ata nº 218.

## 27. Divulgações exigidas por outros diplomas legais

A entidade informa que não apresenta dívidas ao Estado em situação de mora, nos termos do Decreto-Lei 534/80, de 7 de Novembro conforme certidão em anexo a esta demonstração.

Dando cumprimento ao estipulado no Decreto nº 411/91, de 17 de Outubro, a Administração informa que a situação da entidade perante a Segurança Social se encontra regularizada, dentro dos prazos legalmente estipulados conforme certidão em anexo a esta demonstração.

Leiria, 01 de Março de 2024

O Contabilista Certificado,  
O Contabilista Certificado,  
António José L.B. Martins  
Membro 15007 O.C.C.



A Direção,



Centro de Apoio Social  
de AZOIA

Olívia Tatias